

## **Työeläkekuntoutus vuonna 2018**



ELÄKETURVAKESKUKSEN  
TILASTOJA



# Työeläkekuntoutus vuonna 2018

LEENA SAARNIO

**Eläketurvakeskus**

00065 ELÄKETURVAKESKUS

Puhelin: 029 411 20

Sähköposti: etunimi.sukunimi@etk.fi

**Pensionsskyddscentralen**

00065 PENSIONSSKYDDSCENTRALEN

Telefon: 029 411 20

E-post: förnamn.efternamn@etk.fi

**Finnish Centre for Pensions**

FI-00065 ELÄKETURVAKESKUS, FINLAND

Phone +358 29 411 20

E-mail: firstname.surname@etk.fi

Helsinki 2019

ISSN 2343-3558 (verkkojulkaisu)

## TIIVISTELMÄ

Vuonna 2018 työeläkekuntoutujia oli lähes 18 400 ja kustannukset olivat 167 milj. euroa. Viimeisen kymmenen vuoden aikana kuntoutujien lukumäärä ja kustannukset ovat kasvaneet yli kaksinkertaiseksi.

Työeläkekuntoutuksen painopiste on ikääntyvissä työntekijöissä. Kuntoutujista 44 prosenttia oli vähintään 50 vuotta täyttäneitä. Tyypillinen työeläkekuntoutuja oli 47-vuotias, joka haki itse kuntoutukseen suoraan työelämästä diagnoosina jokin tuki- ja liikuntaelinten sairaus. Kuntoutustoimenpiteistä työkokeilu joko nykyisen tai uuden työnantajan palveluksessa oli yleisin. Toimeentulokorvausta kuntoutujalle maksettiin keskimäärin 2 900 € kuukaudessa.

Kuntoutujan taustatekijöillä, sillä hakeutuiko kuntoutukseen suoraan työelämästä vai kuntoutustuelta, hakiko kuntoutukseen itse vai tuliko oikeus työkyvyttömyyseläkeratkaisun yhteydessä, on merkitystä kuntoutuksen jälkeiseen tilanteeseen.

Vuonna 2018 päättyi 7 847 kuntoutusta. Näistä 5 478 tapauksessa kuntoutusta oli haettu itse ja 2 369 oli saanut oikeuden kuntoutukseen työkyvyttömyyseläkeratkaisun yhteydessä. Kuntoutusta itse hakeneista 70 prosenttia ja työkyvyttömyyseläkepäättökseen saaneista kuntoutujista 44 prosenttia palasi takaisin työelämään. Kuntoutuksen keskeyttäminen oli yleisempää työkyvyttömyyseläkepäättökseen saaneilla. Heistä joka kolmannen kuntoutus jäi kesken. Kuntoutusta itse hakeneista joka seitsemäs keskeytti kuntoutuksen.

Työeläkekuntoutuksen taloudellisena tavoitteena on ylläpitää työkykyä ja saada näin aikaan kustannussäästöä eläkemenoissa. Kuntoutusta pidetään onnistuneena, jos henkilö työllistyy kuntoutuksen jälkeen tai on työmarkkinoiden käytettävissä. Vuonna 2018 onnistuneen kuntoutuksen keskimääräinen kustannus oli 19 500 €. Jos vuonna 2018 kuntoutuksessa ollut olisikin jäänyt työkyvyttömyyseläkkeelle, olisi hänen eläkkeensä keskimäärin 1 550 € kuukaudessa eli 18 600 € vuodessa. Onnistuneen kuntoutuksen kustannukset vastaavat keskimäärin vuoden työkyvyttömyyseläkemenoa. Kuntoutujien keskimääräinen työkyvyttömyyseläke on suurempi kuin kaikkien työkyvyttömyyseläkettä saavien eläke. Vuonna 2018 työkyvyttömyyseläke oli keskimäärin 1 050 € kuukaudessa.

Kuntoutuksen yhtenä tavoitteena on pidentää työssäoloaika. Vuonna 2015 kuntoutuksensa päättäneistä alle 45-vuotiaista 70 prosenttia ja yli 45-vuotiaista 54 prosenttia oli työelämässä joko kokopäiväisesti tai työssäkäyvinä eläkeläisinä vielä kolme vuotta kuntoutuksen jälkeen. Nuoremmalla ikäryhmällä työhön sijoittuminen jopa kasvoi hieman seurannan aikana. Naisilla työssä pysyvyys kuntoutuksen jälkeen oli selvästi korkeampi kuin miehillä.



## LUKIJALLE

Tiedot työeläkekuntoutuksesta julkaistaan Eläketurvakeskuksen kotisivuilla, osoitteessa [www.etk.fi](http://www.etk.fi). Tilasto julkaistaan myös ruotsinkielisenä. Raportin keskeiset taulukot löytyvät ETK.fi:n tilastotietokannasta suomeksi, ruotsiksi ja englanniksi.

Työeläkekuntoutus vuonna 2018 koskee sekä yksityisen että julkisen sektorin työeläkekuntoutusta. Raportissa tarkastellaan kuntoutuksen kehitystä viimeisen kymmenen vuoden ajalta, pääpaino on kuitenkin vuodessa 2018. Kuntoutustietoja on julkaistu vuodesta 1992.

Aikaisempina vuosina kuntoutusta piti hakea aina itse, vuodesta 2015 lähtien oikeuden työeläkekuntoutukseen on voinut saada myös työkyvyttömyyseläkeratkaisun yhteydessä. Raportissa on vertailtu näitä lähtökohdiltaan erilaisia kuntoutujia keskenään. Raportin tilastoliitteessä on työkyvyttömyyseläkeratkaisun yhteydessä kuntoutusoikeuden saaneista oma taulukko 2B.

Itse kuntoutusprosessi koostuu neljästä vaiheesta: kuntoutuksen hakemisesta, kuntoutusoikeuden ratkaisemisesta, kuntoutuksen toteutuksesta ja kuntoutuksen päättymisestä.



Tässä raportissa kuntoutuksen hakemisvaihe sisältää aikasarjan vuodesta 2009 lähtien viereille tulleista kuntoutushakemuksista.

Kuntoutusoikeuden ratkaisemisessa tarkastellaan kuntoutuspäätöksiä ja valitusosoitetta. Kuntoutuspäätökset on jaettu työkyvyttömyyseläkeratkaisun ja kuntoutushakemuksen yhteydessä annettaviin päätöksiin.

Kuntoutuksen toteutusosiossa on tietoa kuntoutujien lukumääristä, taustasta, sukupuolesta, iästä, diagnooseista, kuntoutuksen toimenpiteistä ja kustannuksista. Kustannusosassa on tietoa myös päättäneiden kuntoutuksien kustannuksista ja laskelma vuonna 2018 kuntoutukseen osallistuneiden keskimääräisestä työkyvyttömyyseläkemenosta, jos vaihtoehtona olisi ollut eläke.

Kuntoutuksen päättymisosassa käsitellään tilannetta kuntoutuksen jälkeen, päätyikö kuntoutuja takaisin työelämään vai eläkkeelle. Lisäksi osassa on tietoa vuonna 2015 kuntouksensa päättäneiden tilanteesta kolmen seurantavuoden ajalta.

Raportin luvut perustuvat työeläkelaitoksilta saatuihin tietoihin ja Eläketurvakeskuksen rekistereihin.

Kuntoutusraportin sisällöstä vastaa Leena Saarnio, jolle julkaisun sisältöä koskevat kyselyt ja muutosehdotukset voi osoittaa. Lukujen tuottamisesta ovat vastanneet Jari Kannisto ja Jukka Lampi.

# SISÄLTÖ

<b>Tiivistelmä</b> .....	3
<b>Lukijalle</b> .....	4
<b>1 Työeläkekuntoutus</b> .....	9
1.1 Kuntoutuslait ja lain muutokset.....	9
1.2 Työeläkekuntoutuksen edellytykset.....	10
1.3 Työeläkekuntoutuksen keinot.....	10
1.4 Toimeentulo kuntoutuksen aikana .....	12
<b>2 Kuntoutuksen hakeminen</b> .....	13
2.1 Kuntoutushakemukset .....	13
<b>3 Kuntoutusoikeuden ratkaiseminen</b> .....	14
3.1 Työkyvyttömyyseläkeratkaisun yhteydessä annetut päätökset.....	15
3.2 Kuntoutushakemukseen perustuvat päätökset.....	16
3.2.1 Myöntö- ja hylkäysprosentit.....	17
3.2.2 Hylkäyssyyt.....	18
3.3 Valitusoikeus.....	19
<b>4 Kuntoutuksen toteutus ja kustannukset</b> .....	21
4.1 Kuntoutujat .....	21
4.2 Kuntoutuspalvelulajit.....	23
4.3 Kuntoutuskustannukset.....	25
4.3.1 Kokonaiskustannukset.....	25
4.3.2 Päättyneen kuntoutuksen kustannukset.....	28
<b>5 Kuntoutuksen päättyminen</b> .....	31
5.1 Vuosina 2009–2018 päättyneet kuntoutusohjelmat .....	31
5.2 Vuonna 2018 päättyneet kuntoutukset.....	32
5.3 Vuonna 2015 kuntoutuksensa päättäneet.....	35
<b>Taulukoiden kuvaus ja käytetyt käsitteet</b> .....	39
<b>Taulukot</b> .....	43



## TAULUKKOLUETTELO

1. Vuoden 2018 aikana annetut kuntoutuspäätökset .....	43
2a. Vuoden 2018 aikana työeläkekuntoutusta saaneet ja kuntoutuskustannukset.....	44
2a.1 Vuoden 2018 aikana kuntoutuspalveluja saaneet ja kuntoutuspalvelukulut .....	45
2b. Vuonna 2018 työkyvyttömyyseläkeratkaisun yhteydessä kuntoutusoikeuden saaneet....	46
3a. Vuoden 2018 aikana päättyneet kuntoutusohjelmat ja kuntoutuskustannukset loppustatuksen mukaan, molemmat sukupuolet.....	47
3a.1 Vuoden 2018 aikana päättyneet kuntoutuspalveluohjelmat ja -palvelukulut loppustatuksen mukaan, molemmat sukupuolet .....	48
3b. Vuoden 2018 aikana päättyneet kuntoutusohjelmat ja kuntoutuskustannukset loppustatuksen mukaan, miehet.....	49
3b.1 Vuoden 2018 aikana päättyneet kuntoutuspalveluohjelmat ja -palvelukulut loppustatuksen mukaan, miehet.....	50
3c. Vuoden 2018 aikana päättyneet kuntoutusohjelmat ja kuntoutuskustannukset loppustatuksen mukaan, naiset .....	51
3c.1 Vuoden 2018 aikana päättyneet kuntoutuspalveluohjelmat ja -palvelukulut loppustatuksen mukaan, naiset .....	52
4. Vuoden 2018 aikana kuntoutusajan toimeentulokorvausta saaneet ja keskimääräinen kuukausikorvaus sektoreittain .....	53
5. Vuoden 2018 aikana kuntoutusajan toimeentulokorvausta saaneet ja keskimääräinen kuukausikorvaus sairausryhmittäin ja sektoreittain .....	54
6. Vuoden 2018 aikana maksetut kuntoutusajan toimeentulokorvaukset ikäryhmittäin ja sektoreittain.....	55
7. Vuoden 2018 aikana maksetut kuntoutusajan toimeentulokorvaukset sairausryhmittäin ja sektoreittain .....	56



## 1 Työeläkekuntoutus

Työeläkelakien mukainen kuntoutus on työikäisten ammatillista ja yksilöllistä kuntoutusta. Kuntoutuksen tarkoituksena on ehkäistä työntekijän tai yrittäjän joutuminen ennenaikaiselle työkyvyttömyyseläkkeelle ja tukea myös kuntoutustuella tai työkyvyttömyyseläkkeellä olevan paluuta takaisin töihin. Tavoitteena on, että työelämässä pysytään mahdollisimman pitkään sairaudesta, viasta tai vammasta huolimatta.

Oikeus kuntoutukseen edellyttää hakijalta aina työkyvyttömyyden uhkaa ja itse kuntoutuksen on oltava tarkoituksenmukaista. Kuntoutusoikeuden arviointi perustuu kokonaisvaltaiseen ja yksilökohtaiseen arvioon. Työeläkevakuuttajat vastaavat työeläkekuntoutuksesta.

### 1.1 Kuntoutuslait ja lain muutokset

Koko kuntoutusta koskeva lainsäädäntö uusittiin lokakuussa 1991 voimaantulleilla säädöksillä (työntekijäin eläkelain (TEL) muutos 612/1991). Ammatillisen kuntoutuksen tavoitteeksi asetettiin, että henkilö pystyisi jatkamaan työssä pitempään tai palaamaan takaisin työelämään. Kuntoutus oli harkinnanvaraista eikä valitusoikeutta ollut. Työelämästä tulevan kuntoutujan toimeentuloturvaksi säädettiin kuntoutusraha ja yhteistyötä eri kuntouttajatahojen välillä pyrittiin tehostamaan ja selkiyttämään.

Vuoden 1996 lain muutoksessa (työntekijäin eläkelain (TEL) muutos 1482/1995) korostettiin kuntoutuksen ensisijaisuutta. Määräaikaisesta työkyvyttömyyseläkkeestä tuli kuntoutustuki, johon piti aina liittyä hoito- ja kuntoutussuunnitelma. Osatyökyvyttömyyseläkkeen käyttöä pyrittiin lisäämään. Eläkkeeltä tulevan kuntoutujan toimeentuloa parannettiin. Aktiiviselta kuntoutusajalta maksettu kuntoutuskorotus nostettiin 10 prosentista 33 prosenttiin.

Vuoden 2004 alussa ammatillisesta kuntoutuksesta tuli lakisääteinen työeläke-etuus (työntekijäin eläkelain (TEL) muutos 188/2003). Kuntoutuksen hakija sai valitusoikeuden kuntoutusoikeutta koskevaan päätökseen, mutta ei vielä valitusoikeutta kuntoutuksen sisällöstä. Vuoden 2004 kuntoutuslainsäädännön tavoitteena oli varhentaa ammatillisen kuntoutuksen aloittamista. Säännöksillä pyrittiin vaikuttamaan siihen, että yhä useampi henkilö pysyisi työelämässä entistä pitempään, jolloin keskimääräinen eläkkeellesiirtymisikä nousisi ja paine työeläkemaksujen nostamiseen vähenisi.

Vuoden 2005 työeläkeuudistuksesta seurasi muutoksia kuntoutuksen saamisen edellytyksiin ja kuntoutusrahan laskentaan (työntekijäin eläkelain (TEL) muutos 634/2003 ja 885/2004). Tulevan ajan vaatimus korvattiin ansiorajavaatimuksella. Työkyvyttömyyseläkkeen laskenta muuttui, ja näitä muutoksia sovellettiin myös kuntoutusrahan laskentaan. Muutokset astuivat voimaan vuoden 2006 alussa.

Vuoden 2007 alusta lukien yksityisen alan palkansaajia koskevat eläkelait TEL, LEL ja TaEL yhdistettiin yhdeksi laiksi, TyEL:ksi (työntekijäin eläkelaki 395/2006). Uudistuksen yhteydessä kuntoutusta koskeviin säädöksiin ei tehty suuria muutoksia. Merkittävin muutos oli valitusoikeuden laajeneminen kaikkiin työeläkekuntoutusta koskeviin päätöksiin, myös kuntoutuksen sisältöön. Uudistuksen yhteydessä kuntoutuksen keinoluettelos-

ta poistettiin kuntoutustutkimus ja ammatillisen kuntoutuksen tukemiseksi myönnettävä lääkinällinen kuntoutus. Tutkimus korvautui selvityksillä, joita tarvittaessa käytetään ai-noastaan kuntoutussuunnitelman laatimiseen, ei kuntoutusoikeuden arviointiin. Muutoksia tehtiin myös työllistymisen tukemiseksi myönnettävään kuntoutusavustukseen.

Vuonna 2015 tuli voimaan lakimuutos eläkelaitoksen velvollisuudesta tutkia henkilön oikeus ammatilliseen kuntoutukseen työkyvyttömyyseläkehakemusta käsiteltäessä (101 §:n 2 momentti). Jos ammatillisen kuntoutuksen edellytyksen täyttyvät, antaa eläkelaitos ilman kuntoutushakemusta ennakkopäätöksen. Hylkäävää päätöstä ei näissä tapauksissa anneta.

Vuodesta 2017 lähtien myös osittain varhennettua vanhuuseläkettä saava voi hakea kuntoutusta.

## 1.2 Työeläkekuntoutuksen edellytykset

Työntekijällä tai yrittäjällä, joka ei ole täyttänyt alinta vanhuuseläkeikänsä, on oikeus työeläkekuntoutukseen, jos:

1. Hakijalla on sairaus, vika, tai vamma, joka aiheuttaa uhan tulla työkyvyttömäksi lähitulevaisuudessa eli noin viidessä vuodessa, jos kuntoutustoimenpiteisiin ei ryhdytä.
2. Hakijan ansiorajavaatimus täyttyy. Työansioita on kertynyt yhteensä vähintään 34 960,56 euroa (vuoden 2018 tasossa) kuntoutuksen hakemista edeltäneen viiden vuoden ajalta. Työkyvyttömyyseläkkeen saajalta edellytetään, että eläkkeen tulevan ajan ansiot ovat vähintään 34 960,56 euroa.
3. Hakijan työssäolo on vakiintunutta eikä yhteys työelämään ole katkennut ja työeläketurvaa on ansaittu riittävästi. Työhistorian ei tarvitse olla aukoton eikä kokonaisyöajalle ole asetettu mitään ehdotonta kestoja. Hakijalla on jokin ammattipätevyys koulutuksen tai työn kautta.
4. Hakijalla ei ole oikeutta tapaturma- tai liikennevakuutuslain mukaiseen kuntoutukseen.
5. Kuntoutus on tarkoituksenmukaista. Tarkoituksenmukaisuutta arvioitaessa otetaan huomioon hakijan sairaus, vika ja vamma, ikä, ammatti, koulutus, aikaisempi toiminta, vakiintuneisuus työelämään ja mahdollistaako haettu ammatillinen kuntoutus hakijan terveydentilalle sopivan työn. Arvioinnissa huomioidaan myös, lykkääkö kuntoutus hakijan eläkkeelle jäämistä.

## 1.3 Työeläkekuntoutuksen keinot

Työeläkelaitosten tukema kuntoutus on aina ammatillista ja yksilöllistä. Sisällöltään se voi olla:

### *Kuntoutusneuvontaa, ohjausta*

Työeläkelaitosten kuntoutusasiantuntijat antavat yleisneuvontaa ja yksityiskohtaista opastusta ja ohjausta ammatillisessa kuntoutuksessa.

## *Selvitys*

Selvitys tarkoittaa toimeksiantoa kuntoutuksen palvelutuottajille. Selvitystä tarvitaan tilanteissa, joissa kuntoutuspäätöksen saaneella ei ole valmista kuntoutussuunnitelmaa tai jos työnantajalla ei ole tarjota sopivaa työtä. Kuntoutus edellyttää aina tarkoituksenmukaista kuntoutussuunnitelmaa. Apua tarvitaan suunnitelman laatimiseen, arviointiin tai tarkentamiseen. Kuntoutustarpeen arvioimiseen tarkoitettuja selvityksiä työeläkelaitokset eivät kustanna.

## *Työpaikkakuntoutus*

Työpaikkakuntoutus on ensisijainen työeläkekuntoutuksen keino. Työpaikkakuntoutus voi olla pitkän sairasloman jälkeen muutaman kuukauden työkokeilua joko entiseen työhön tai työnkuvan muuttamiseen. Työkokeilu voidaan järjestää myös uudelleen koulutuksen jälkeen työelämän paluun tukemiseksi. Tarvittaessa työkokeilu voi jatkua työhön valmennuksena. Työhönvalmennus on työkokeilua täydentävä, pidempiaikaista perehdyttämistä uuteen työhön. Käytännössä työhönvalmennus kestää 6–18 kuukautta.

## *Koulutus*

Jos työpaikkakuntoutuksen keinot eivät riitä, on ammatillinen koulutus yksi vaihtoehto. Koulutus voi olla lyhytaikaista, kurssimuotoista lisäkoulutusta, oppisopimuskoulutusta tai pidempikestoista uudelleen koulutusta uuteen työhön tai ammattiin. Työeläkejärjestelmän kuntoutukseen ei kuulu perus- ja pohjakoulutuksen tukeminen.

## *Elinkeinotuki*

Työeläkelaitos voi myöntää työeläkekuntoutuksena tukea elinkeinotoiminnan aloittamiseen tai jatkamiseen. Elinkeinotuki on korotonta tai tavanomaisen korkotason alittavaa lainaa tai avustusta. Yleensä elinkeinotuki myönnetään avustuksena ammatin harjoittamiseen liittyvien työvälineiden ja työkonoiden hankintakustannusten kattamiseen. Myöntämisen edellytyksenä on, että kuntoutuja saisi yrityksestään toimeentulon.

## *Muut kustannukset*

Kuntoutujalle korvataan työeläkekuntoutuksesta aiheutuvat välttämättömät kustannukset kuten matka- ja opiskelukulut.

Työeläkekuntoutuksen lähtökohtana on yhteistyö kuntoutujan työpaikan kanssa. Työkokeilun ja työhön valmennuksen avulla selvitetään työjärjestelyn ja uudelleensijoittumisen mahdollisuudet työpaikalla sekä järjestetään tarvittaessa kurssimuotoista koulutusta. Jos nämä ratkaisut eivät johda kuntoutujan terveydentilan kannalta toivottuun tulokseen, voidaan harkita ammatillista uudelleen koulutusta.

## 1.4 Toimeentulo kuntoutuksen aikana

Kuntoutusajalta maksetaan joko kuntoutusrahaa, kuntoutuskorotusta tai kuntoutusavustusta. Lisäksi korvataan kuntoutuksesta aiheutuvia tarpeellisia kustannuksia kuten matka-, asumis- ja opiskelukuluja. Kuntoutusetuudet ovat verotettavaa tuloa ja kulukorvaukset verottomia.

### *Kuntoutusraha*

Kuntoutusraha on työelämästä suoraan kuntoutukseen lähtevälle maksettu toimeentuloetuus. Kuntoutusrahaa maksetaan henkilölle, joka ennen kuntoutuksen alkamista sai palkkaa, sairauspäivärahaa tai työttömyysturvaa. Suuruudeltaan se on työeläkelakien mukaisen työkyvyttömyyseläkkeen määrä korotettuna 33 prosentilla eli noin 75 prosenttia palkasta. Kuntoutusrahaa maksetaan vain aktiivisen kuntoutuksen ajalta.

Jos työnantaja maksaa palkan työkokeilun, työhön valmennuksen tai oppisopimuskoulutuksen ajalta, maksetaan kuntoutusraha työnantajalle palkkaa vastaavalta ajalta. Jos palkka on kuntoutusrahaa pienempi, maksetaan erotus kuntoutujalle itselleen.

### *Osakuntoutusraha*

Osakuntoutusrahaa maksetaan kuntoutujalle, joka jatkaa osittain ansiotyössä ammatillisen kuntoutuksen rinnalla. Osakuntoutusraha on puolet täyden kuntoutusrahan määrästä.

### *Kuntoutusavustus*

Kuntoutusraha voidaan myöntää harkinnanvaraisena kuntoutusavustuksena. Sitä voidaan maksaa kuntoutussuunnitelman laatimisen ajaksi, kuntoutuksen odotusajalta tai kuntoutusjaksojen väliajoilta, enintään kolmelta kuukaudelta. Yrittäjille (YEL, MYEL) ja kunta-työntekijöille (KuEL) kuntoutusavustus voidaan myöntää työllistymisen tueksi kuntoutuksen jälkeiselle ajalle, jos kuntoutujalla ei ole muuta toimeentuloa.

Kuntoutusavustus on määräaikainen ja työkyvyttömyyseläkkeen suuruinen, eikä siihen lisätä 33 prosentin korotusta. Harkinnanvaraista kuntoutusavustusta ei myönnetä, jos kuntoutuja saa esim. sairauspäivärahaa tai työttömyyspäivärahaa. Kuntoutusavustus voidaan maksaa myös osa-avustuksena.

### *Kuntoutustuki*

Kuntoutustuki on määräaikainen työkyvyttömyyseläke, joka voidaan myöntää silloin kun työkyvyn oletetaan paranevan hoidon tai kuntoutuksen avulla. Edellytyksenä on, että työkyvyttömyyden arvioidaan kestävän vähintään vuoden eikä sairauspäivärahakausi riitä työkyvyn palautumiseen.

Kuntoutustuen myöntämisen edellytyksenä on, että hakijalle on tehty hoito- tai kuntoutussuunnitelma joko terveydenhuollossa tai työterveyshuollossa.

### *Kuntoutuskorotus*

Kuntoutuskorotus on kuntoutustuen tai työkyvyttömyyseläkkeen lisänä myönnettävä korotus, jota maksetaan aktiivisen kuntoutuksen ajalta. Korotus on 33 prosenttia maksettavan eläkkeen määrästä ja sitä maksetaan täysiltä kuntoutuskuukausilta.

Perusmäärältään kuntoutusraha ja kuntoutustuki/työkyvyttömyyseläke kuntoutuskorotuksella ovat saman suuruisia.

## 2 Kuntoutuksen hakeminen

Aloite kuntoutukseen voi lähteä joko työntekijän, työnantajan, työterveyshuollon, terveydenhuollon, työhallinnon tai Kelan toimesta. Kuntoutustoimenpiteisiin voidaan ryhtyä jo henkilön työssä ollessa, ennen sairauslomaa.

Kelan toimesta kuntoutustarveselvitys tehdään viimeistään silloin, kun sairausvakuutuslain mukaista päivärahaa on maksettu yli 60 päivää. Selvittelyn yhteydessä Kela lähettää kuntoutustiedustelun tai ohjaa henkilön itse ottamaan yhteyttä työeläkelaitokseen. Jos henkilöllä on vireillä työkyvyttömyyseläkehakemus, työeläkelaitos selvittää hakijan kuntoutusmahdollisuudet ja antaa ennakkopäätöksen, jos oikeus kuntoutukseen syntyy.

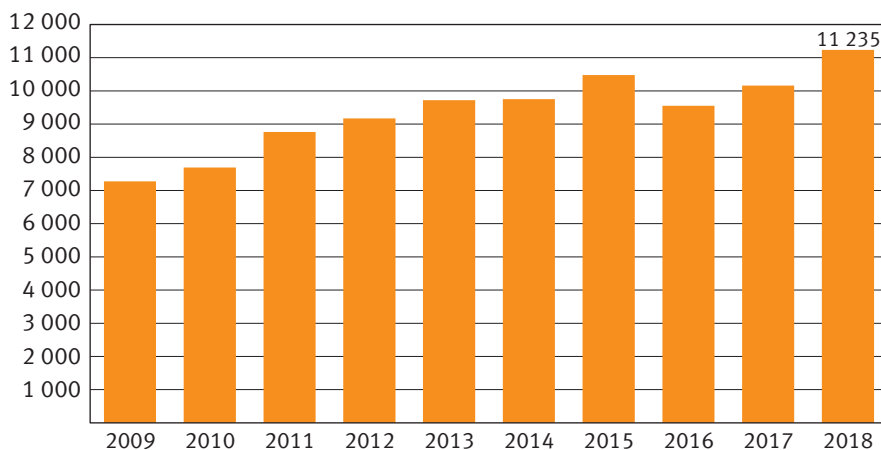
Kuntoutuksen hakemista koskevat samat säännökset kuin eläkkeen hakemistakin. Kuntoutusta haetaan aina sitä varten laadituilla lomakkeilla. Poikkeuksena vuodesta 2015 lähtien työkyvyttömyyseläkkeen hakijat, jotka voivat saada oikeuden kuntoutukseen ilman kuntoutushakemusta. Kuntoutushakemuksen liitteenä on aina oltava työterveyslääkärin tai muun hoitavan lääkärin antama B2-lääkärinlausunto jäljellä olevasta työ- ja toimintakyvystä. Usein pyydetään myös työnantajan kuvaus hakijan työtehtävistä.

### 2.1 Kuntoutushakemukset

Vuoden 2018 aikana työeläkelaitoksiin tuli vireille 11 235 kuntoutushakemusta, 11 prosenttia edellisvuotta enemmän (kuvio 2.1). Luvussa ovat mukana vain ne hakemukset, joissa henkilö on itse hakenut kuntoutusta.

#### *Kuvio 2.1.*

*Vireille tulleet kuntoutushakemukset vuosina 2009–2018*



### 3 Kuntoutusoikeuden ratkaiseminen

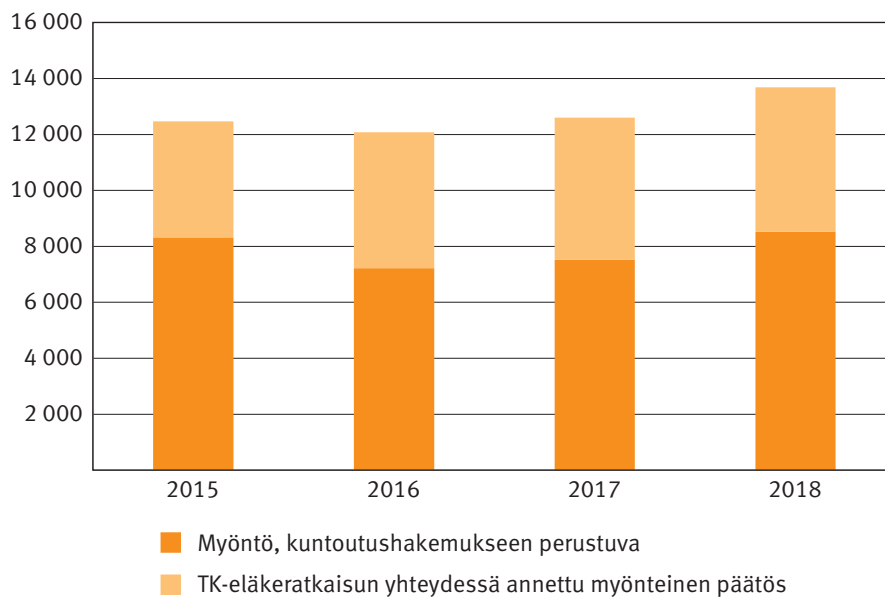
Kuntoutuslainsäädäntö säätelee oikeuden työeläkekuntoutukseen. Työeläkelaitoksen kuntoutusasiantuntijat tutkivat asiakirjojen perusteella hakijan edellytykset kuntoutukseen, työkyvyttömyyden uhan ja kuntoutustarpeen. Myönteinen kuntoutuspäätös sisältää aina kuntoutussuunnitelman. Kuntoutussuunnitelman puuttuessa voidaan hakijalle antaa 9 kuukautta voimassa oleva ennakkopäätös. Hyväksyttävä kuntoutussuunnitelma tulee toimittaa päätöksen voimassaoloaikana.

Jos kuntoutusta ei katsota aiheelliseksi, perustelee työeläkelaitos antamansa hylkäyspäätöksen ja ohjaa hakijan selvittämään kuntoutusmahdollisuuksia muista järjestelmistä esim. Kelasta. Kuntoutuksenhakijalla on aina oikeus valittaa päätöksestä.

Kuntoutusratkaisu voi perustua joko kuntoutushakemukseen tai työkyvyttömyyseläkeratkaisun yhteydessä annettuun päätökseen. Vuonna 2018 työeläkelaitokset myönsivät kaikkiaan 13 700 kuntoutuksen ennakkopäätöstä. Näistä työkyvyttömyyseläkeratkaisun yhteydessä annettujen kuntoutuspäätösten osuus oli 38 prosenttia (kuvio 3.1).

#### Kuvio 3.1.

Myönteiset kuntoutuspäätökset vuosina 2015–2018



Kohdassa 3.1 käsitellään työkyvyttömyyseläkeratkaisun yhteydessä annettuja kuntoutuksen ennakkopäätöksiä ja kohdassa 3.2 kuntoutushakemukseen perustuvia päätöksiä, joissa henkilö on itse hakenut kuntoutusta.



### 3.1 Työkyvyttömyyseläkeratkaisun yhteydessä annetut päätökset

Eläkelaitos selvittää aina ennen työkyvyttömyyseläkepäätöksen antamista hakijan oikeuden ammatilliseen kuntoutukseen. Oikeus ammatilliseen kuntoutukseen tutkitaan, vaikka kuntoutusmahdollisuuksia olisi selvitetty aikaisemmin muualla esim. Kelassa.

Ennakkopäätös antaa oikeuden kuntoutukseen, mutta se ei velvoita päätöksensaajaa ryhtymään kuntoutustoimenpiteisiin. Päätös on voimassa 9 kuukautta ja se annetaan ilman kuntoutushakemusta.

Oikeus ammatilliseen kuntoutukseen selvitetään aina, kun käsitellään

- ensimmäisen kerran työkyvyttömyyseläkehakemusta (osa ja täysi)
- ensimmäisen kerran kuntoutustukihakemusta (osa ja täysi)
- kuntoutustuen jatkohakemusta
- osatyökyvyttömyyseläkkeen muuttamista täydeksi työkyvyttömyyseläkkeeksi
- täyden työkyvyttömyyseläkkeen muuttamista osatyökyvyttömyyseläkkeeksi
- osakuntoutustuen muuttamista täydeksi kuntoutustueksi
- täyden kuntoutustuen muuttamista osakuntoutustueksi
- työkyvyttömyyseläkkeen lakkauttamista.

Ennakkopäätöstä ei anneta tapauksissa, joissa täysi työkyvyttömyyseläke myönnetään tois-  
laiseksi tai jos kuntoutuksen edellytykset eivät täyty.

#### Työkyvyttömyyseläkeratkaisu: myöntö, hylkäys

Vuoden 2018 aikana työeläkelaitokset antoivat työkyvyttömyyseläkeratkaisun yhteydessä 5 384 kuntoutuksen ennakkopäätöstä. Myönteisen eläkepäätöksen ja oikeuden kuntoutukseen sai 3 691 henkilöä. Heistä 17 prosenttia aloitti kuntoutuksen vuoden 2018 aikana. Vastaavasti 1 693 henkilölle myönnettiin oikeus kuntoutukseen, mutta työkyvyttömyyseläke hylättiin. Näistä lähes 23 prosenttia aloitti kuntoutuksen (taulukko 3.1).

#### Taulukko 3.1

*Ammatillisen kuntoutuksen ennakkopäätökset työkyvyttömyysratkaisun yhteydessä*

Työkyvyttömyyseläkeratkaisu	Ennakkopäätökset vuonna 2018		
	Kaikki lkm	Näistä alkaneita kuntoutuksia lkm	%
Myöntö	3 691	634	17,2
Hylkäys	1 693	381	22,5
Kaikki	5 384	1 015	18,9

Alkaneiksi kuntoutuksiksi katsotaan tapaukset, joissa henkilö on saanut päätöksen joko kuntoutusra-  
hasta, -korotuksesta tai -avustuksesta. Pelkästään kuntoutuspalveluja saaneet esim. erilaiset selvityk-  
set kuntoutussuunnitelman laatimiseksi eivät ole mukana alkaneissa kuntoutuksissa. Nämä ovat usein  
niin lyhytaikaisia, ettei niistä makseta toimentulokorvausta vaan ainoastaan palvelukulut.

## Ikä

Kuntoutuksen ennakkopäätöksen saaneista 70 prosenttia oli yli 44-vuotiaita, keski-ikä oli 49 vuotta. Alle 35-vuotiaiden ja 55 vuotta täyttäneiden päätöksistä 19 prosenttia johdatti kuntoutukseen.

### Taulukko 3.2

Ammatillisen kuntoutuksen ennakkopäätökset työkyvyttömyysratkaisun yhteydessä iän mukaan

Ikä	Ennakkopäätökset vuonna 2018		
	Kaikki lkm	Näistä alkaneita kuntoutuksia lkm	%
-34	486	93	19,1
35-44	1 154	239	20,7
45-54	2 083	367	17,6
55-64	1 661	316	19,0
Kaikki	5 384	1 015	18,9

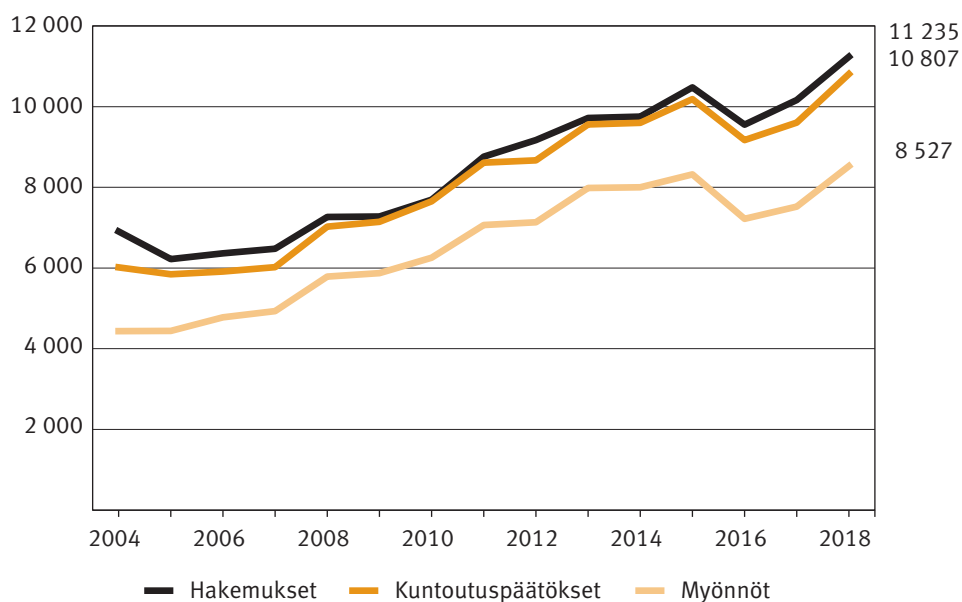
## 3.2 Kuntoutushakemukseen perustuvat päätökset

Vuoden 2018 aikana työeläkelaitokset antoivat kuntoutushakemuksiin perustuvia päätöksiä 10 807. Tämä oli 13 prosenttia enemmän kuin edellisenä vuonna. Annetuista päätöksistä oli myönteisiä 8 527 ja hylkäyksiä 2 280.

Kuntoutushakemuksen kokonaiskäsittelyaika vireille tulopäivästä valmiiseen päätökseen kesti keskimäärin 20 päivää. Viimeisen viiden vuoden aikana kuntoutushakemuksen kokonaiskäsittelyaika on vaihdellut 24-37 päivän välillä.

### Kuvio 3.2

Kuntoutushakemukset, kuntoutuspäätökset ja myönnöt vuosina 2004-2018



### 3.2.1 Myöntö- ja hylkäysprosentit

Vuonna 2018 annetuista kuntoutuspäätöksistä 79 prosenttia oli myönteisiä ja 21 prosenttia hylättiin. Viimeisen kymmenen vuoden aikana kuntoutushakemusten hylkäysprosentti on ollut 17–22 prosentin tasoa (taulukko 3.3).

Hylkäysprosentteissa eivät ole mukana lainopilliset hylkäykset. Tällaisia lainopillisia hylkäyksiä ovat muun muassa tapaukset, joissa henkilön ansiorajavaatimus ei täyty tai asia kuuluu tapaturma- tai liikennevakuutusjärjestelmän piiriin. Vuonna 2018 lainopillisia hylkäyksiä oli kaikkiaan 299 ja edellisvuonna 275.

#### Taulukko 3.3

Kuntoutuksen myöntö- ja hylkäysprosentit vuosina 2009–2018\*)

Vuosi	Myöntöprosentti	Hylkäysprosentti	Päätösten lukumäärä
2009	82	18	7 026
2011	82	18	8 613
2013	83	17	9 561
2015	82	18	10 186
2017	78	22	9 605
2018	79	21	10 807

\*) Luvut eivät sisällä työkyvyttömyysratkaisun yhteydessä annettuja ennakkopäätöksiä.

Kuntoutujan sukupuolella, kuntoutustaustalla eli sillä hakeutuko kuntoutukseen työstä vai eläkkeeltä, kuntouttajataholla, iällä ja diagnoosilla oli merkitystä hylkäysprosenttiin. Miehillä hylkäysprosentti oli 19 ja naisilla 23 prosenttia. Työelämässä olevien kuntoutushakemuksista hylättiin 22 prosenttia ja kuntoutustuolta tulevien hakemuksista 16 prosenttia. Yksityisellä sektorilla hylkäysprosentti oli 23 ja julkisella sektorilla 17 prosenttia. Annetuista päätöksistä 73 prosenttia koski yksityistä sektoria.

### Myönnöt ja hylkäykset iän mukaan

Iällä on merkitystä harkittaessa kuntoutuksen tarkoituksenmukaisuutta. Iäkkäämmän henkilön omaan ammattiin liittyvä työkyvyn menettämisen uhka puoltaa enemmän kuntoutusta kuin nuoremmalla. Yli 54 vuotta täyttäneiden hakemuksia hylättiin vähiten (taulukko 3.4). Heillä hylkäysprosentti oli 15. Eniten työeläkelaitokset hylkäsivät alle 35-vuotiaiden hakemuksia, hylkäysprosentti oli 33 prosenttia.

#### Taulukko 3.4

Kuntoutuspäätökset iän mukaan vuonna 2018

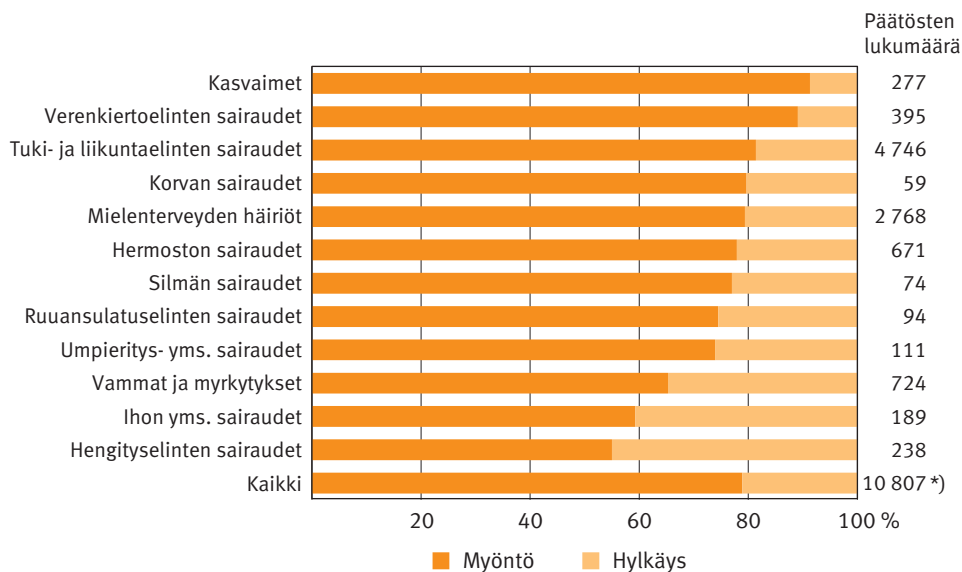
Kuntoutuspäätökset	Alle 34		35–44		45–54		55–64		Kaikki	
	Lkm	%	Lkm	%	Lkm	%	Lkm	%	Lkm	%
Myöntö	1 280	67	2 122	77	2 960	82	2 165	85	8 527	79
Hylkäys	617	33	637	23	653	18	373	15	2 280	21
Kaikki	1 897	100	2 759	100	3 613	100	2 538	100	10 807	100

### Myönnöt ja hylkäykset diagnoosin mukaan

Kaikista kuntoutuspäätöksen saaneista lähes joka toisella oli taustalla jokin tuki- ja liikuntaelinten sairaus ja joka neljännellä mielenterveyden häiriö. Kuviossa 3.3 on tarkasteltu, miten myöntö- ja hylkäysprosentit jakautuivat eri sairausryhmissä. Kuviossa ovat eriteltyinä vain ne diagnoosit, joissa tapauksia oli enemmän kuin 50. Tuki- ja liikuntaelinten sairauksissa hylkäysprosentti oli 19 ja mielenterveyden häiriöissä 21 prosenttia. Eniten hakemuksia hylättiin hengityselinsairauksissa ja vähiten kasvaimien sairausryhmässä. Hylkäysprosentti hengityselinsairauksissa oli 46 prosenttia ja kasvaimissa 9 prosenttia. Näiden sairauksien osuus kuntoutuspäätöksistä oli vähäinen, parin prosentin luokkaa.

#### Kuvio 3.3

Myöntöjen ja hylkäysten osuudet (%) diagnoosin mukaan vuonna 2018



\*) Sisältää 461 päätöstä muista sairausryhmistä.

### 3.2.2 Hylkäyssyyt

Jos kuntoutuksen hakija on saanut hylkäävän päätöksen, on työeläkelaitoksen perusteltava ratkaisunsa. Mikäli henkilön kuntoutushakemus on hylätty sillä perusteella, että työkyvyttömyyden uhkaa ei ole, ei eläkelaitoksen perusteluissa oteta kantaa kuntoutuksen tarkoituksenmukaisuuteen. Jos taas hakijan kohdalla ei täyty työkyvyttömyyden uhan eikä tarkoituksenmukaisuuden vaatimus, on päätös perusteltava molemmilla perusteilla. Työeläkelaitosten käyttämiä hylkäyssyytiä ovat:

#### 1. Ei tulevan ajan oikeutta, ansiomäärävaatimus

Tulevan ajan ansiovaatimus ei täyty tai työskentelyn päättymisestä on jo kulunut pari kolme vuotta, yhteys työelämään voidaan katsoa katkenneen ja hakijaa ei voida pitää työelämään vakiintuneena. Vuoden 2006 alusta lähtien ns. tulevan ajan edellytyksen on korvannut ansiomäärävaatimus.

## 2. Tapaturma- tai liikennevakuutusyhtiö kuntouttaa

Kuntoutuksen tarve johtuu työtapaturmasta, ammattitaudista tai liikennevahingosta. Tapaturma- tai liikennevakuutuslaitos on aina ensisijainen ammatillisessa kuntoutuksessa.

## 3. Ei työkyvyttömyyden uhkaa

Lääketieteelliset löydökset ovat niin vähäisiä, ettei niiden katsota aiheuttavan pitkäaikaisesta työkyvyttömyyden uhkaa. Uhkaa arvioitaessa otetaan huomioon henkilön toimintakyky ja sen oletettava kehitys lähivuosina.

## 4. Kuntoutus ei tarkoituksenmukaista

Henkilöllä on työkyvyttömyyden uhka, mutta sitä ei voida ammatillisella kuntoutuksella vähentää tai henkilöllä on koulutusta tai työkokemusta muilta aloilta ja näin ollen riittävät valmiudet jatkaa työelämässä.

## 5. Muu syy

Henkilön lääkinnällinen kuntoutus voi olla vielä kesken ja mahdolliseen ammatilliseen kuntoutukseen otetaan kantaa vasta, kun lääkinnällinen kuntoutus on edennyt niin pitkälle, että ammatillinen kuntoutus voidaan aloittaa.

Työkyvyttömyyden uhan puute ja se, ettei kuntoutus ole tarkoituksenmukaista, ovat koko tilastoseurannan ajan olleet yleisimpiä syitä hylätä kuntoutus. Muita hylkäyssyitä on ollut vähän.

Vuonna 2018 kaikista hylkäyspäätöksen saaneista 62 prosentilla ei todettu olevan työkyvyttömyyden uhkaa ja 21 prosentilla kuntoutusta ei pidetty tarkoituksenmukaisena.

### 3.3 Valitusoikeus

Kuntoutuksen hakijalla on valitusoikeus kaikista kuntoutusta koskevista päätöksistä. Valitusoikeus koskee myös työkyvyttömyyseläkehakemuksen yhteydessä annettuja ennakkopäätöksiä (vuoden 1.1.2015 lainmuutos). Näitä ennakkopäätöksiä koskevat samat muutoksenhakumenettelyt kuin muitakin kuntoutuksessa annettuja päätöksiä. Työkyvyttömyyseläkeratkaisun yhteydessä annetaan vain myönteinen kuntoutuspäätös, hylkävää päätöstä ei anneta. Valituskelpoinen hylkäyspäätös edellyttää aina kuntoutushakemuksen.

Valitusoikeus koskee päätöksiä hakijan oikeudesta kuntoutukseen, kuntoutuksen sisällöstä (kuntoutussuunnitelma) ja tarkoituksenmukaisuudesta. Myös kuntoutusetuuden myöntämisestä, määrästä, maksuajasta sekä muista kulujen korvaamisista voi valittaa. Muutosta päätökseen voi hakea 30 päivän kuluessa päätöksen tiedoksisaamisesta.

Kuntoutuksen hakija voi valittaa päätöksestä ensin eläkelaitokseen, joka harkintansa mukaan voi oikaista aiemman päätöksensä. Työeläkelaitoksen päätöksestä voidaan valittaa Työeläkeasioiden muutoksenhakulautakuntaan ja edelleen vakuutusosastoille.

Työeläkelaitokseen tuli vuoden 2018 aikana vireille 291 kuntoutuspäätöstä koskevaa valitusta. Näistä laitokset itse oikaisivat 41 päätöstä (taulukko 3.5). Valitukset koskivat pääasiassa kuntoutusoikeutta.

**Taulukko 3.5***Työeläkelaitosten käsittelemät kuntoutusvalitukset vuonna 2018*

Valitukset ja valituksen syy	Valitusten lukumäärä	Työeläkelaitos muuttanut päätöstä
Käsittellyt valitukset yhteensä	291	41
– kuntoutusoikeutta koskevat	215	31
– sisältöä koskevat	62	3
– muut	14	7

Vuoden 2018 aikana Työeläkeasioiden muutoksenhakulautakunta (TELK) ratkaisi 322 päätöstä. Työeläkelaitoksen päätöstä muutettiin 20 tapauksessa ja loput valitukset pääosin hylättiin (taulukko 3.6). Pääsääntöisesti valitukset koskivat kuntoutusoikeutta. Yleisin hylkäyksen syy oli, että henkilöllä ei ollut työkyvyttömyyden uhkaa.

Seuraavaan asteeseen, Vakuutus oikeuteen vuonna 2018 tuli 32 kuntoutusvalitusta ja annettiin 44 päätöstä. Työeläkelaitoksen antamia päätöksiä muutettiin kahdessa tapauksessa.

**Taulukko 3.6***Kuntoutuspäätökset Työeläkeasioiden muutoksenhakulautakunnassa vuonna 2018*

Valituksen syy	Ratkaisujen lukumäärä	Päätöstä muutettu
Kaikki ratkaisut yhteensä	322	20
Kuntoutusoikeus	293	13
– työkyvyttömyyden uhka	203	9
– tarkoituksenmukaisuus	75	3
– edellytykset	15	1
Kuntoutusraha	-	-
Kuntoutuskustannukset	29	7

## 4 Kuntoutuksen toteutus ja kustannukset

Ammatillinen kuntoutus suunnitellaan aina yksilöllisesti kuntoutujan tarpeiden mukaisesti. Työeläkekuntoutuksen keinot ovat luonteeltaan ammatillisia. Tyypillisiä toimenpiteitä ovat työkokeilu, työhön valmennus, elinkeinotuki, kurssit tai ammattiin johtava koulutus. Kuntoutuksen lähtökohtana on aina ensin selvittää töiden järjestely omalla työpaikalla tai mahdollisuudet saada töitä muualta. Vasta viimeisenä vaihtoehtona harkitaan uudelleenkoulutusta. Kuntoutussuunnitelmaan voi kuulua useimpia kuntoutustoimenpiteitä, kuten työkokeilua ja koulutusta.

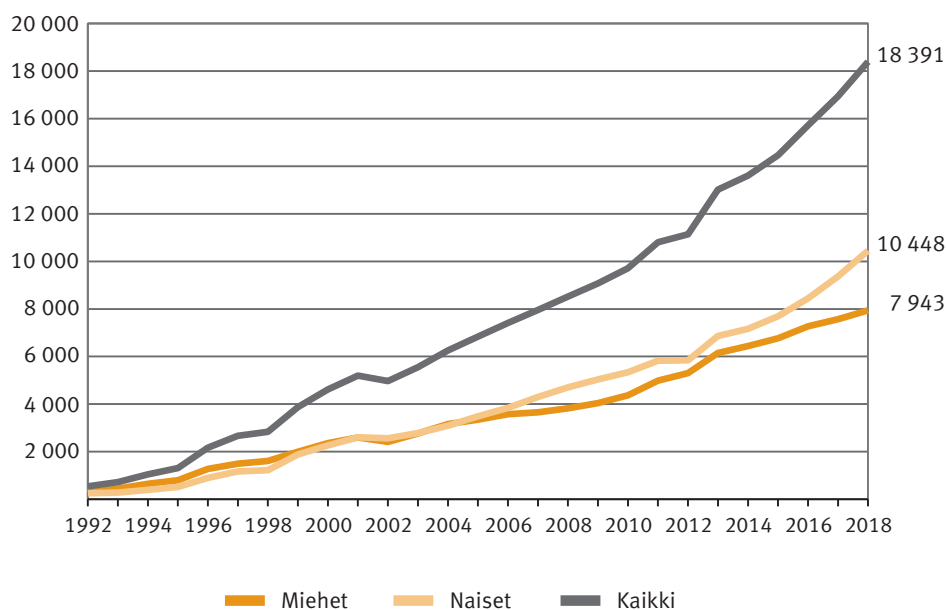
Tässä osassa tarkastellaan kaikkia työeläkekuntoutujia ja erikseen vertaillaan kuntoutusta itse hakeneita ja työkyvyttömyyseläkeratkaisun yhteydessä kuntoutusoikeuden saaneita. Kuntoutuskustannusosassa on tietoa kuntoutuksessa olleiden ja päätyneiden kuntoutusohjelmien kustannuksista. Lisäksi on tehty laskelma kuntoutujan mahdollisesta keskimääräisestä työkyvyttömyyseläkkeestä.

### 4.1 Kuntoutujat

Vuonna 2018 työeläkekuntoutujia oli kaikkiaan 18 391. Kuntoutujien lukumäärä kasvoi edellisvuodesta 9 prosenttia. Kuntoutujista 13 552 oli hakenut kuntoutusta itse ja 4 839 oli saanut oikeuden työkyvyttömyyseläkeratkaisun yhteydessä. Valtaosa kuntoutujista (80 prosenttia) oli työelämässä aloittaessaan kuntoutuksen. Kuntoutujista reilusti yli puolet (57 prosenttia) oli naisia. Naisten osuus on kasvanut vuodesta 2004 lähtien (kuvio 4.1). Työeläkekuntoutujat ovat pääosin yksityiseltä sektorilta (74 prosenttia), miehistä 91 prosenttia ja naisista 62 prosenttia.

**Kuvio 4.1**

*Työeläkekuntoutujat vuosina 1992–2018*



## Ikä

Työeläkekuntoutujista 44 prosenttia oli vähintään 50 vuotta täyttäneitä (Taulukko 4.1). Kuntoutujien keski-ikä oli 47 vuotta. Kuntoutusta itse hakeneet olivat keskimäärin 47 vuotiaita ja työkyvyttömyyseläkeratkaisun yhteydessä kuntoutusoikeuden saaneet 48 vuotiaita. Erityisesti 55 vuotta täyttäneiden kuntoutujien osuus on lisääntynyt koko tilastoseurannan ajan.

**Taulukko 4.1**

*Kuntoutujien osuudet (%) iän mukaan vuonna 2018*

Ikä	Kuntoutusta itse hakeneet (N= 13 552)	Tk-eläkepäätöksen yhteydessä kuntoutusoikeuden saaneet (N= 4 839)	Kaikki (N= 18 391)
alle 35	16	9	14
35–44	28	24	27
45–54	34	39	35
55–64	22	28	24
Kaikki	100	100	100

## Tausta: työstä tai eläkkeeltä

Kuntoutusta itse hakeneista valtaosa (90 prosenttia) oli työssä tai työttömänä aloittaessaan kuntoutuksen (Taulukko 4.2). Miesten ja naisten välillä ei ollut suurta eroa. Vastaavasti työkyvyttömyyseläkepäätöksen yhteydessä kuntoutusoikeuden saaneista puolet oli työelämässä kuntoutuksen alkaessa. Miesten ja naisten välillä oli pieniä eroavaisuuksia. Miehistä 56 prosenttia oli työssä ja naisista 51 prosenttia oli eläkkeellä kuntoutuksen alkaessa.

**Taulukko 4.2**

*Työeläkekuntoutujat taustan mukaan (%) vuonna 2018*

Tausta	Kuntoutusta itse hakeneet %	Tk-eläkepäätöksen saaneet kuntoutujat %	Kaikki %
Työstä	90	52	80
Eläkkeeltä	10	48	20
Kaikki	100	100	100



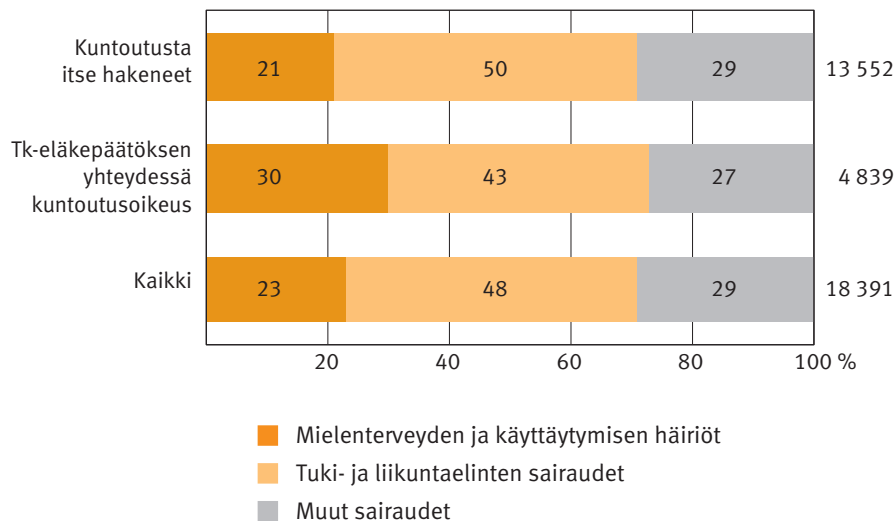
## Diagnoosi

Työeläkekuntoutujalla on aina taustalla jokin sairaus, vika tai vamma, joka aiheuttaa riskin joutua lähivuosina työkyvyttömyyseläkkeelle. Kuntoutujista lähes puolella oli diagnosoina jokin tuki- ja liikuntaelinten sairaus (kuvio 4.2). Miehillä sairaudet painottuivat naisia enemmän näihin sairauksiin. Joka viidennellä kuntoutujalla oli sairautena mielenterveyden ja käyttäytymisen häiriö, naisista lähes joka kolmannella ja miehistä joka kuudennella.

Kuntoutusta itse hakeneilla oli jonkin verran enemmän tuki- ja liikuntaelintensairauksia kuin työkyvyttömyyseläkepäättöksen yhteydessä kuntoutusoikeuden saaneilla. Mielenterveyden ja käyttäytymisen häiriöt painottuivat enemmän työkyvyttömyyseläkepäättöksen saaneisiin kuntoutujiin (kuvio 4.2).

### Kuvio 4.2

Kuntoutujan taustalla oleva diagnoosi vuonna 2018



## 4.2 Kuntoutuspalvelulajit

Vuonna 2018 kaikista kuntoutujista 16 151 henkilöä eli 88 prosenttia sai jotain ammatillisen kuntoutuksen toimenpidettä. Joka kolmannen kuntoutujan (5 246 henkilöä) koostui useammasta kuin yhdestä palvelulajista. Työkokeilu ja koulutus on yksi käytetyimmistä yhdistelmistä.

Eri kuntoutuspalveluiden käyttö pysyi samassa tasossa kuin edellisvuonna (taulukko 4.3 ja 4.4). Muun kuntoutuksen eli lähinnä elinkeinotuen käyttö on ollut vähäistä koko seurannan ajan. Ikäluokittain tarkasteltuna nuorimmilla kuntoutujilla kuntoutuminen tapahtui koulutuksen kautta, vanhemmalla ikäluokalla työpaikkakuntoutuksena.

**Taulukko 4.3***Kuntoutuspalveluiden jakautuminen (%) vuosina 2009–2018*

Vuosi	Selvitys	Työpaikka-kuntoutus	Koulutus	Muu kuntoutus	Kaikki lkm
2009	20	44	31	5	100 (9 842)
2011	23	44	28	5	100 (12 088)
2013	26	43	27	4	100 (14 525)
2015	33	37	29	1	100 (16 117)
2017	30	43	27	0	100 (19 732)
2018	30	43	27	0	100 (21 397)

**Taulukko 4.4***Kuntoutuspalveluiden jakautuminen (%) eri ikäryhmissä vuonna 2018*

Ikä	Selvitys N= 6 413	Työpaikka-kuntoutus N= 9 171	Koulutus N= 5 765	Muu N= 48	Kaikki kuntoutus-palvelut lkm
alle 35	28	32	40	0	100 (3 041)
35–44	28	36	36	0	100 (5 814)
45–54	33	42	24	1	100 (7 948)
55–64	29	59	11	1	100 (4 594)
Kaikki	30	43	27	0	100 (21 397)

**Selvitys**

Kuntoutujista vajaa kolmannes tarvitsi lisäselvityksiä kuntoutussuunnitelman tekemistä varten (taulukot 4.3 ja 4.4). Selvitysten tekeminen kohdistui työkyvyttömyyseläkepäätöksen saaneisiin kuntoutujiin, koska heillä ei useinkaan ollut kuntoutussuunnitelmaa valmiina, koska tarkoituksena oli alun perin saada eläke

**Työpaikkakuntoutus**

Työpaikkakuntoutus on kuntoutustoimenpiteistä ensisijainen ja käytetyin (taulukot 4.3 ja 4.4). Vuonna 2018 työpaikkakuntoutujia oli kaikkiaan 9 171 eli 43 prosenttia kuntoutujista. Kuntoutustoimenpiteistä se on ainoa, jossa miehet ovat olleet vähemmistönä koko tilastoseurannan ajan vuodesta 1992 lähtien. Työpaikkakuntoutujien keski-ikä oli 47 vuotta.

**Koulutus**

Kuntoutujista 27 prosenttia eli 5 765 henkilöä sai työhön tai ammattiin tähtäävää koulutusta (taulukko 4.3 ja 4.4). Koulutusta saaneista 52 prosenttia oli naisia ja käyttö painotui työelämästä kuntoutukseen hakeutuville. Aikaisempina vuosina miehet olivat enemmistönä koulutusta saaneissa. Työelämään tähtäävistä kuntoutustoimenpiteistä ammatillinen koulutus oli vielä 2000-luvun alussa yleisin kuntoutuksen muoto. Koulutusta saaneiden keski-ikä oli 44 vuotta.

### Muu kuntoutus

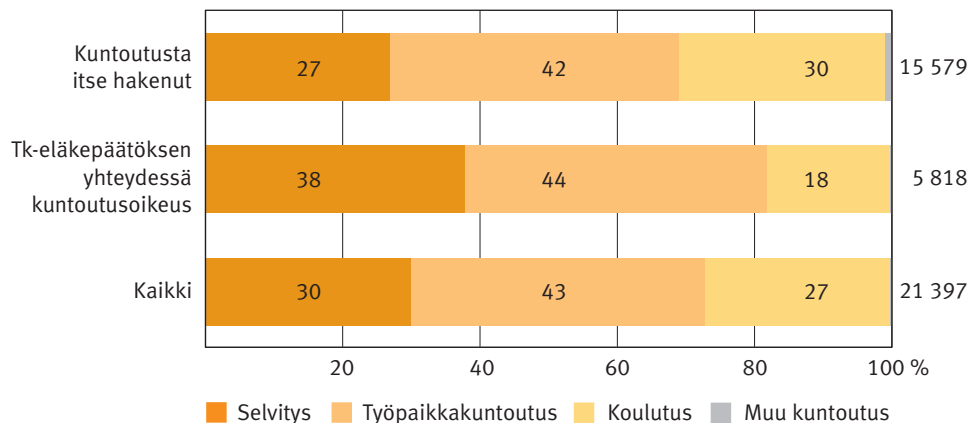
Työkykyä tukevan muun kuntoutuksen, lähinnä elinkeinotuen käyttö yritystoimintaan tai avustusten käyttö laitehankintoihin oli vähäistä. Muuta kuntoutusta sai 48 henkilöä (taulukko 4.3 ja 4.4). Heidän keski-ikä oli 48 vuotta.

### Toimenpiteet kuntoutujan mukaan

Kuntoutusohjelmassa eri kuntoutustoimenpiteiden käyttö vaihteli sen mukaan oliko kyseessä kuntoutusta itse hakenut vai ei. Kuntoutusta itse hakeneilla koulutus oli yleisempää ja selvitysten tarve vähäisempää. Työkyvyttömyyseläkeratkaisun yhteydessä kuntoutusoikeuden saaneet tarvitsivat useimmin avukseen erilaisia selvityksiä kuntoutussuunnitelman laatimiseen ja itse kuntoutuminen tapahtui työpaikalla joko työkokeiluna tai työhön valmistuksena. Heillä koulutuksen käyttö oli vähäistä.

#### Kuvio 4.3

Kuntoutustoimenpiteet lajeittain vuonna 2018



## 4.3 Kuntoutuskustannukset

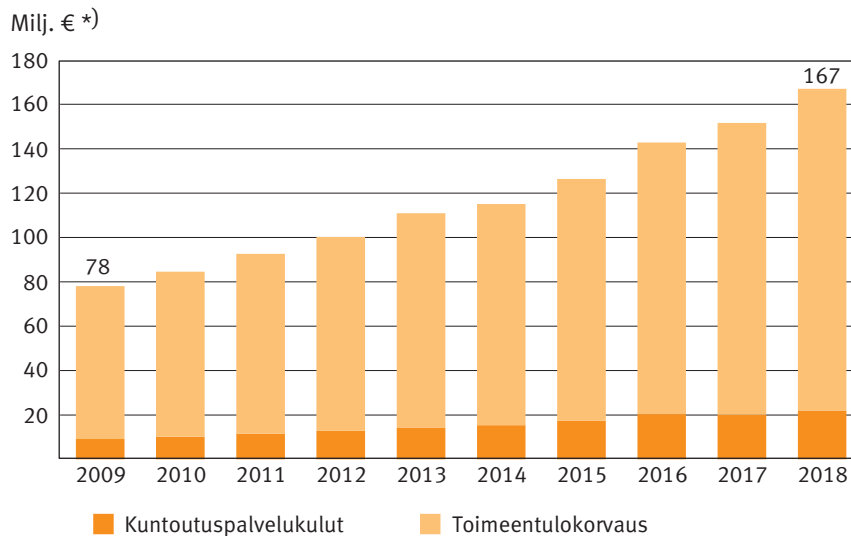
Kuntoutuksen kokonaiskustannukset muodostuvat kuntoutusajan toimeentulokorvauksesta (kuntoutusavustus, kuntoutusraha/-korotus) ja kuntoutuspalvelukuluista eli selvitys-, työpaikka-, koulutus ja muista kuntoutuskuluista.

### 4.3.1 Kokonaiskustannukset

Vuonna 2018 kuntoutuksen kokonaiskustannukset olivat 167 miljoonaa euroa. Kustannukset kasvoivat edellisvuodesta 11 prosenttia. (kuviot 4.4 ja taulukko 4.5) Kuntoutusaikaisen toimeentulokorvauksen osuus kustannuksista oli 145 miljoonaa euroa ja palvelukulujen osuus oli 22 miljoonaa euroa. Palvelukuluihin sisältyvät myös työkokeiluajalta maksetut kuntoutujalle pakolliseksi säädetyt tapaturmavakuutusmaksut.

**Kuvio 4.4**

Kuntoutuskustannukset vuosina 2009–2018



\*) Kuntoutuskustannukset ovat vuoden 2018 tasossa.

**Kuntoutuskustannukset sukupuolen mukaan**

Naisten ja miesten välillä oli ero kuntoutuskuluissa. Vuonna 2018 miesten kokonaiskustannukset olivat 92 miljoonaa euroa ja naisten 75 miljoonaa euroa. Miesten ja naisten lukumäärä ei selitä kustannuseroa, sillä miehiä oli kuntoutuksessa vähemmän kuin naisia. Ero johtuu lähinnä miesten paremmasta palkkatasosta. Tämä ero on säilynyt koko tilasto-seurannan ajan.

Vuonna 2018 maksettiin 14 166 kuntoutujalle (77 prosentille) kuntoutuksen ajalta toimeentulokorvausta yhteensä 145 miljoonaa euroa. Keskimääräinen toimeentulokorvaus oli 2 706 euroa kuukaudessa, miehillä 3 028 euroa ja naisilla 2 449 euroa.

**Kuntoutuskustannukset iän mukaan**

Taulukossa 4.5 on tarkasteltu, miten kuntoutusmenot jakaantuivat vuonna 2018 eri ikäryhmissä ja mikä oli keskimääräinen kuntoutusmeno. Ikäryhmittäin tarkasteltuna korkeimmat keskimääräiset kuntoutusmenot olivat alle 45-vuotiailla. Yleisin kuntoutustoimenpide tässä ikäluokassa oli koulutus, joka on kallein kuntoutusmuoto.

Vanhimmassa ikäryhmässä keskimääräiset kuntoutusmenot/henkilö olivat pienimmät. Kuntoutus toteutettiin tässä ikäryhmässä alhaisin kustannuksin työpaikalla

**Taulukko 4.5**

Kuntoutuskustannukset ikäryhmittäin vuonna 2018 \*)

Ikä	Palvelukulut		Kuntoutusajan toimeentulo		Kokonaiskustannukset Milj. €	Keskimääräiset kuntoutuskulut €
	Milj. €	% kokonaiskustannuksista	Milj. €	% kokonaiskustannuksista		
alle 35	4	12	26	88	30	11 677
35–44	7	12	46	88	53	10 687
45–54	8	14	49	86	57	8 730
55–64	3	13	24	87	27	6 165
Kaikki	22	13	145	87	167	9 056

\*) Kuntoutuspalvelukuluista puuttuvat kuntoutujalle pakolliseksi säädetty tapaturmavakuutusmaksut.

**Kuntoutuskustannukset diagnoosin mukaan**

Lähes joka toisella kuntoutujalla oli diagnoosina jokin tuki- ja liikuntaelinten sairaus. Toimeentulokustannukset olivat suurimmat tässä sairausryhmässä, 77 miljoonaa euroa ja keskimääräinen toimeentulokorvaus oli 2 700 euroa/kuukausi. Joka viidennellä kuntoutujalla oli diagnoosina mielenterveyden ja käyttäytymisen häiriö. Toimeentulokorvauksia maksettiin tälle sairausryhmälle 26 miljoonaa euroa, kuukaudessa keskimäärin 2 671 euroa.

**Kuntoutuskustannukset palvelulajeittain**

Selvityskulut aiheuttivat suurimman osan kuntoutuspalveluiden kustannuksista (taulukko 4.6). Selvityskulut olivat 13 miljoonaa euroa, osuus kuntoutuspalvelujen kokonaiskustannuksista oli 60 prosenttia. Selvitysten ajalta kuntoutujalle maksettiin toimeentulokorvausta 4 miljoonaa euroa. Näin selvitysten kokonaiskustannukset olivat 17 miljoonaa euroa.

Käytetyimmän kuntoutusmuodon, työpaikkakuntoutuksen kustannukset olivat 2 miljoonaa euroa (taulukko 4.6). Osuus kuntoutuspalveluiden kokonaiskustannuksista oli 7 prosenttia. Työpaikkakuntoutuksen ajalta maksettiin toimeentulokorvausta 35 miljoonaa euroa, joten kokonaiskustannukset olivat noin 37 miljoonaa euroa.

Koulutuksen kustannukset olivat 7 miljoonaa euroa (taulukko 4.6). Osuus kuntoutuspalvelujen kokonaiskustannuksista oli 33 prosenttia. Koulutuksen ajalta toimeentulokorvausta maksettiin 87 miljoonaa euroa. Koulutuksen kokonaiskustannukset olivat 94 miljoonaa euroa.

**Taulukko 4.6**

Kuntoutuspalvelukulut lajeittain milj. euroa \*) vuonna 2018

Suku- puoli	Palvelulajit				
	Selvitys milj. €	Työpaikka- kuntoutus milj. €	Koulutus milj. €	Muu. kuntoutus milj. €	Kaikki milj. €
Miehet	7	0,8	4	0,1	12
Naiset	6	0,7	3	0,0	10
Kaikki	13	1,6	7	0,1	22

\*) Kuntoutuspalvelukuluista puuttuvat kuntoutujalle pakolliseksi säädetty tapaturmavakuutusmaksut.

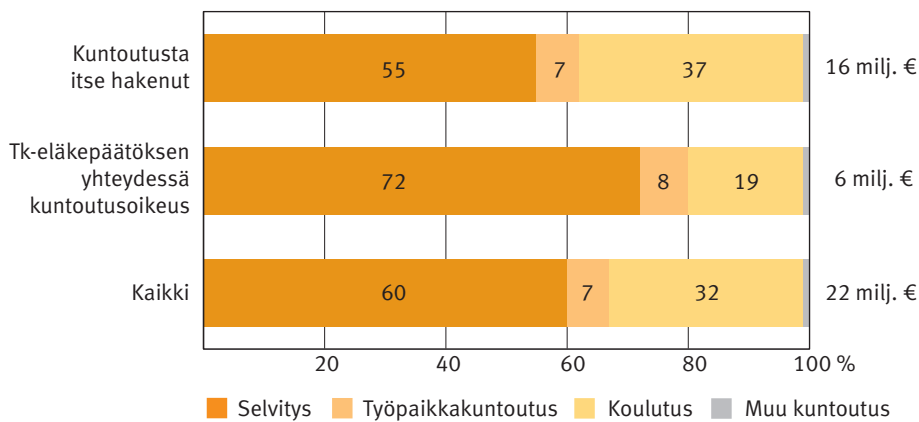
### Kuntoutuspalvelukulut kuntoutujan mukaan

Kuntoutusta itse hakeneiden kuntoutuksen kokonaiskustannukset olivat 135 milj. euroa. Toimeentulokorvauksen osuus oli 119 milj. euroa ja palvelukulujen 16 milj. euroa. Selvityskulujen osuus palvelukuluista oli yli puolet (Kuvio 4.5).

Työkyvyttömyyseläkepäättöksen yhteydessä kuntoutusoikeuden saaneiden kuntoutuksen kokonaiskustannukset olivat 32 milj. euroa. Toimeentulokorvauksen osuus oli 26 milj. euroa ja kuntoutuspalvelukulujen 6 milj. euroa. Selvityskulujen osuus palvelukuluista oli suuri, peräti 72 prosenttia.

#### Kuvio 4.5

Kuntoutustoimenpidekustannusten osuus % palvelukuluista vuonna 2018



Kuviossa eivät ole mukana kuntoutujalle pakolliseksi säädetty tapaturmavakuutusmaksut.

### 4.3.2 Päätyneiden kuntoutusten kustannukset

Vuonna 2018 päättyi kaikkiaan 7 847 kuntoutusta kokonaiskustannusten ollessa 126 milj. euroa. Kustannuksista toimeentulokorvausten osuus oli 112 milj. euroa. Päätyneiden kuntoutusten keskimääräinen kustannus oli 16 000 euroa (taulu 4.8).

#### Kuntoutuksen kustannukset palvelulajeittain

Työpaikalla toteutetut työkokeilut ja työhön valmennukset ovat kuntoutuksen yleisimpiä toimenpiteitä. Työpaikkakuntoutujalle maksetaan toimeentulokorvausta yleensä vähintään kolmen kuukauden ajalta. Vuonna 2018 työkokeiluja ja työhönvalmennuksia päättyi 3 857 henkilöllä. Heidän kuntoutus maksoi kaikkine palvelu- ja toimeentulokorvauksineen keskimäärin 8 000 euroa/henkilö.

Vastaavasti sellaisia kuntoutusohjelmia, joissa koulutus oli varsinainen kuntoutuksen muoto, päättyi 1 749 henkilöllä. Kestoltaan koulutus saattaa vaihdella muutaman kuukauden kurssituksesta aina pidempikestoiseen, jopa nelivuotiseen koulutukseen. Koulutuksen aikana toimeentulokorvausta voidaan maksaa useamman vuoden ajan. Päätyneiden koulutusohjelmien kokonaiskustannukset olivat keskimäärin 37 500 euroa/henkilö (taulukko 4.7).

**Taulukko 4.7***Päätyneen kuntoutuksen hinta pääasiallisen kuntoutustoimenpiteen mukaan vuonna 2018*

Kuntoutustoimenpide	Kuntoutustoimenpiteen keskimääräinen kustannus sisältäen palvelu- ja toimeentulokorvauksen
Selvitys	11 000
Työpaikkakuntoutus	8 000
Koulutus	37 500
Muu kuntoutus	9 900

Taulukossa pääasiallinen kuntoutusmuoto on työpaikkakuntoutus, jos henkilön kuntoutusohjelmaan kuului esimerkiksi tutkimusta ja työkokeilua. Jos henkilö oli saanut työpaikkakuntoutusta ja koulutusta sekä muuta kuntoutusta, katsottiin hänen koulutusta saaneeksi.

**Kuntoutuksen kustannukset kuntoutujan mukaan**

Kuntoutusta itse hakeneiden kuntoutusohjelmia päättyi 5 478 ja keskimääräinen kustannus oli 19 100 €/ohjelma (taulukko 4.8). Vastaavasti työkyvyttömyyseläkeratkaisun yhteydessä kuntoutusoikeuden saaneiden kuntoutuksia päättyi 2 369. Heidän kuntoutusohjelman keskimääräinen kustannus oli selvästi pienempi kuin kuntoutusta itse hakeneilla, 8 800 euroa. Ero johtuu lähinnä siitä, että kuntoutusta itse hakeneiden kuntoutus toteutettiin useammin koulutuksena, mikä on kuntoutusmuodoista kallein ja pitempikestoinen, joten toimeentulokorvausta maksettiin pidemmän ajan.

**Onnistuneen kuntoutuksen kustannukset ja kuntoutujan työkyvyttömyyseläke**

Jos kuntoutus onnistuu niin, että työkyvyttömyyseläke voidaan estää tai myöhentää, pienentää se suoraan tai välillisesti yrityksen työeläkemaksua. Pienemmän yrityksen maksuun kuntoutuksen tai työkyvyttömyyseläkkeen kustannukset eivät vaikuta suoraan, mutta eläkkeen lykkäytyminen säästää koko eläkejärjestelmän kustannuksia ja siten pienentää eläkemaksujen korotuspainetta. Myös osatyökyvyttömyyseläke on edullisempi vaihtoehto kuin henkilön jääminen kokonaan työkyvyttömyyseläkkeelle.

Vuonna 2018 päätyneistä kuntoutuksista 68 prosenttia voidaan pitää onnistuneena. Niiden keskimääräinen kustannus oli 19 500 euroa. Onnistuneen kuntoutuksen keskimääräinen kustannus on saatu laskemalla yhteen niiden päätyneiden kuntoutuksien kustannukset, joissa henkilö työllistyi tai jatkoi opiskelua tai oli työnhakijana työmarkkinoiden käytettävissä. Saatu luku on jaettu onnistuneiden ohjelmien lukumäärällä.

Jos vuonna 2018 kuntoutuksessa ollut olisikin jäänyt työkyvyttömyyseläkkeelle, olisi hänen keskimääräinen eläkkeensä ollut 1 550 € kuukaudessa eli 18 600 € vuositasolla (taulukko 4.8). Kun onnistuneen kuntoutuksen kustannus oli keskimäärin 19 500 euroa, vastaisi se noin vuoden työkyvyttömyyseläkemenoa. Kuntoutujan työkyvyttömyyseläke oli 500 euroa korkeampi kuin keskimääräinen työkyvyttömyyseläke yleensä. Parempi eläke selittyy kuntoutujien vakiintuneisuudella työelämään ja yhtenäisemmällä työhistorialla. (taulukko 4.8 ja kuvio 5.4).

Kuntoutusta itse hakeneiden onnistuneen kuntoutuksen keskimääräinen kustannus oli 21 600 euroa. Se vastasi 1 vuoden ja 2 kuukauden työkyvyttömyyseläkemenoa. Näistä kuntoutuksista 76 prosenttia onnistui. Työkyvyttömyyseläkepäättökseen saaneiden henkilöiden onnistuneen kuntoutuksen keskimääräinen kustannus oli 12 300 euroa, mikä vastasi 8 kuukauden työkyvyttömyyseläkemenoa. Näistä kuntoutuksista onnistui puolet (taulukko 4.8 ja kuvio 5.4).

Kuntoutusta itse hakeneiden onnistuneen kuntoutuksen korkeimmat kustannukset johtuvat siitä, että kuntoutus toteutettiin useammin koulutuksena, mikä on kuntoutustoimenpiteistä kallein. Työkyvyttömyyseläkeratkaisun yhteydessä kuntoutusoikeuden saaneilla kuntoutus oli yleensä lyhytkestoista työkokeilua tai kuntoutus jäi kesken, jolloin toimeentulokorvausta maksettiin lyhyemmän ajan.

#### **Taulukko 4.8**

*Kuntoutuksen keskimääräiset kustannukset suhteessa työkyvyttömyyseläkkeeseen vuonna 2018*

Kuntoutuja	Kuntoutuksen keskimääräinen kustannus	Onnistuneen kuntoutuksen keskimääräinen kustannus	Vuonna 2018 kuntouksessa olleen keskimääräinen TK-eläkemeno
Kuntoutusta itse hakenut	19 100	21 600	18 600
TK-eläkeratkaisun yhteydessä kuntoutusoikeus	8 800	12 300	18 600
Kaikki	16 000	19 500	18 600

Onnistuneena kuntoutuksena pidetään tapauksia, joissa henkilö työllistyy tai jatkaa opiskelua.

Kuntoutujan keskimääräinen työkyvyttömyyseläke on laskettu kaikille vuonna 2018 kuntoutuksessa olleille.

Kustannuksissa ei ole huomioitu eläkejärjestelmän hallinnollisia kuluja.



## 5 Kuntoutuksen päätyminen

Ammatillisen kuntoutuksen ensisijainen tarkoitus on työkyvyn ylläpito, työelämässä pysyminen tai sinne palaaminen. Tavoitteena on pidentää työuraa.

Tässä osassa tarkastellaan kaikkia kuntoutuksensa päättäneitä ja erikseen tarkastellaan kuntoutusta itse hakeneiden ja työkyvyttömyyseläkepäättöksen yhteydessä kuntoutusoikeuden saaneiden päättäneitä kuntoutuksia.

### 5.1 Vuosina 2009–2018 päätyneet kuntoutukset

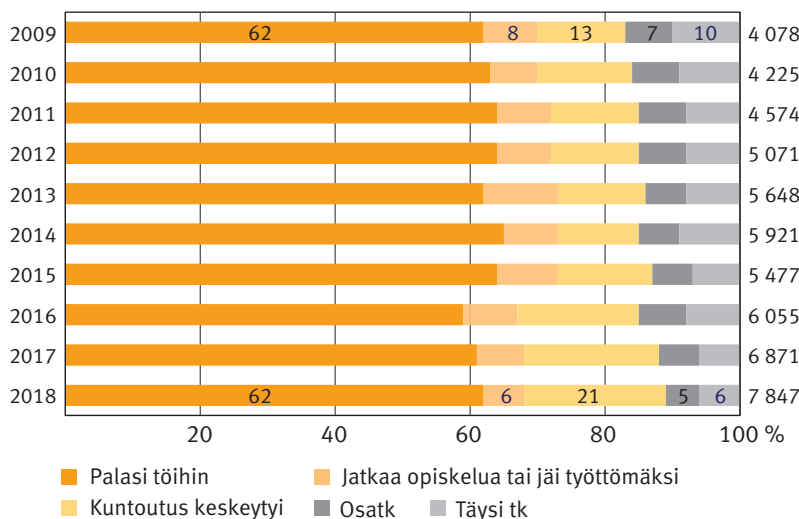
Viimeisen kymmenen vuoden aikana työhön palanneiden kuntoutujien osuus on vakiintunut hieman yli 60 prosentin tasolle. Vastaavasti täydelle työkyvyttömyyseläkkeelle siirtyneiden osuus on laskenut. Vuonna 2018 kuntoutujista enää 6 prosenttia siirtyi täydelle työkyvyttömyyseläkkeelle. Vuodesta 2015 lähtien kuntoutuksen lopputulokseen on vaikuttanut uusi kuntoutujien ryhmä, työkyvyttömyyseläkeratkaisun yhteydessä kuntoutusoikeuden saaneet (kuviossa 5.4).

Työeläkekuntoutettavien hyvään työhönsijoittumiseen vaikuttaa se, että suurimmalla osalla on työpaikka mihin palata. Kehitys osoittaa myös, että kuntoutujien valinta kuntoutusohjelmiin näyttää onnistuneen entistä paremmin. Onnistuakseen kuntoutus vaatii myös kuntoutujalta itseltään aina sitoutumista ja aktiivista otetta.

Kuviossa 5.1 on tarkasteltu kymmenen vuoden aikana päättäneiden kuntoutusohjelmien välitöntä tulosta. Luvuissa ovat mukana vuodesta 2015 lähtien työkyvyttömyyseläkepäättöksen saaneet kuntoutujat. Tapaukset, joissa tehtiin vain selvitys ja itse kuntoutusprosessi päättyi siihen, eivät sisälly lukuihin. Myöskään työeläkelaitoksen itse päättämät ohjelmat, jotka myönteisestä päätöksestä huolimatta eivät johtaneet kuntoutukseen, eivät ole kuviossa mukana.

**Kuvio 5.1**

*Vuosina 2009–2018 päätyneet kuntoutusohjelmat\**



\* ) Ei sisällä 'tehtiin vain selvitys' -tapauksia.

Kuviossa ovat mukana tk-eläkepäättöksen yhteydessä kuntoutusoikeuden saaneet.

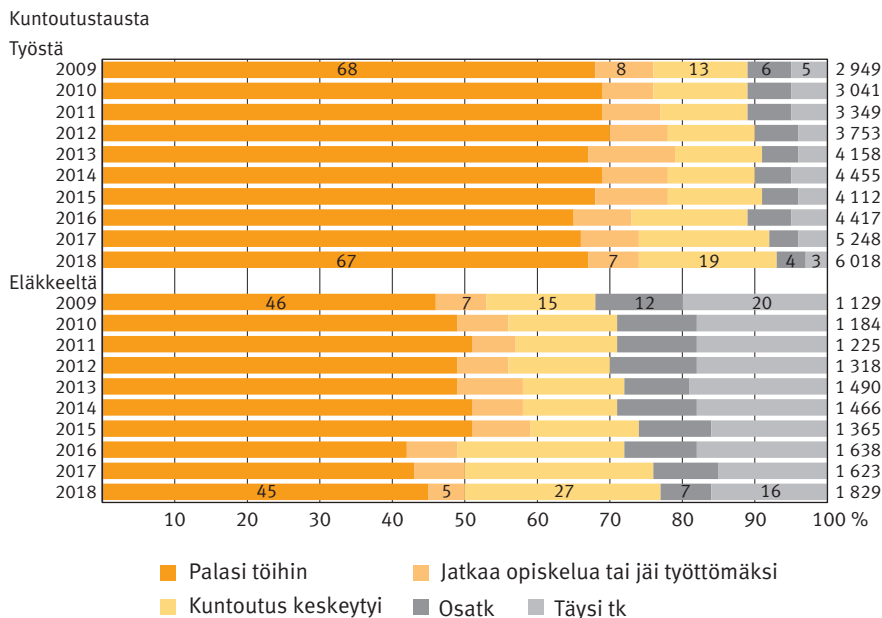
### Tausta: työstä tai eläkkeeltä

Kuntoutujan taustalla, sillä hakeutuko henkilö kuntoutukseen työelämästä vai eläkkeeltä, on merkitystä kuntoutuksen lopputulokseen (kuvio 5.2). Työelämästä tullut kuntoutuja palaa kuntoutuksen päättyessä yleisimmin takaisin töihin. Vuonna 2018 heistä palasi töihin 67 prosenttia. Sen sijaan eläkkeeltä kuntoutukseen tulleista vajaa puolet palasi töihin.

Työhön palanneiden osuus on laskenut vuodesta 2015, jolloin oli mahdollista saada oikeus kuntoutukseen työkyvyttömyyseläkeratkaisun yhteydessä. Eläkkeeltä kuntoutukseen tulleista joka neljäs kuntoutus jäi kesken. Työelämästä tulleista joka viides keskeytti kuntoutuksen. Täydelle työkyvyttömyyseläkkeelle siirtyneiden osuus on pysynyt varsin vakana, työstä kuntoutukseen tulleilla 3 prosentissa ja eläkkeeltä tulleilla 16 prosentissa.

#### Kuvio 5.2

Vuosina 2009–2018 päättyneet kuntoutusohjelmat kuntoutustaustan mukaan\*)



\*) Ei sisällä 'tehtiin vain selvitys' -tapauksia.

Kuviossa ovat mukana tk-eläkepäättöksen yhteydessä kuntoutusoikeuden saaneet.

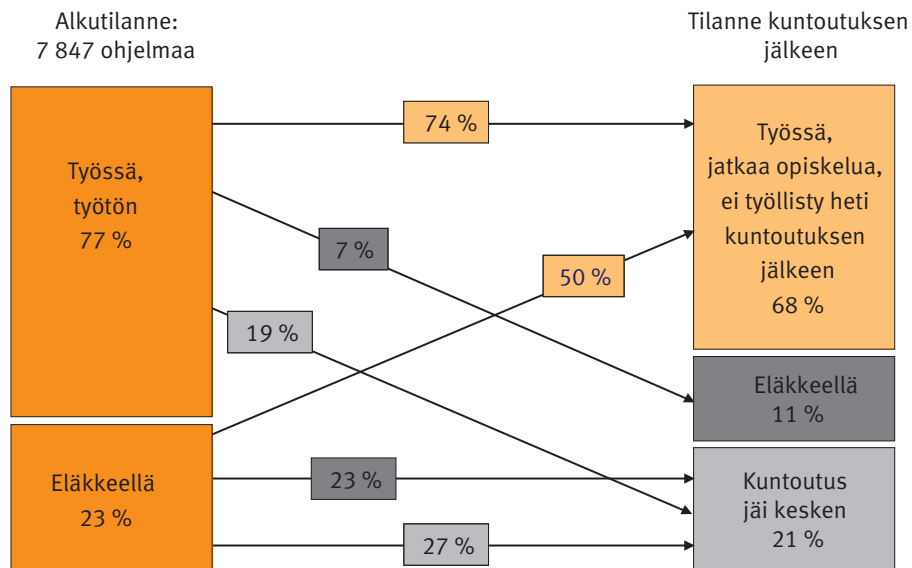
## 5.2 Vuonna 2018 päättyneet kuntoutukset

Vuoden 2018 aikana päättyi 7 847 kuntoutusohjelmaa. Kuntoutujista 77 prosenttia oli työssä tai työttömänä aloittaessaan kuntoutuksen. Kuntoutujista vajaa 70 prosenttia palasi takaisin työmarkkinoille joko työntekijänä tai työnhakijana (kuvio 5.3).

Kuntoutusohjelmia, joissa tehtiin vain selvitys, päättyi 843. Näitä ohjelmia ei ole laskettu päättyneisiin kuntoutusohjelmiin, koska tapaukset eivät johtaneet varsinaisen kuntoutuksen aloittamiseen. Joka kuudennelle työkyvyttömyyseläkepäättöksen saaneelle kuntoutujalle ja joka kahdennelletoista kuntoutusta itse hakeneelle tehtiin vain selvitys ja itse kuntoutus päättyi tähän.

**Kuvio 5.3**

Vuonna 2018 päättyneet kuntoutusohjelmat ja niiden alkutilanne \*)



\*) Ei sisällä 'tehtiin vain selvitys' -tapauksia.

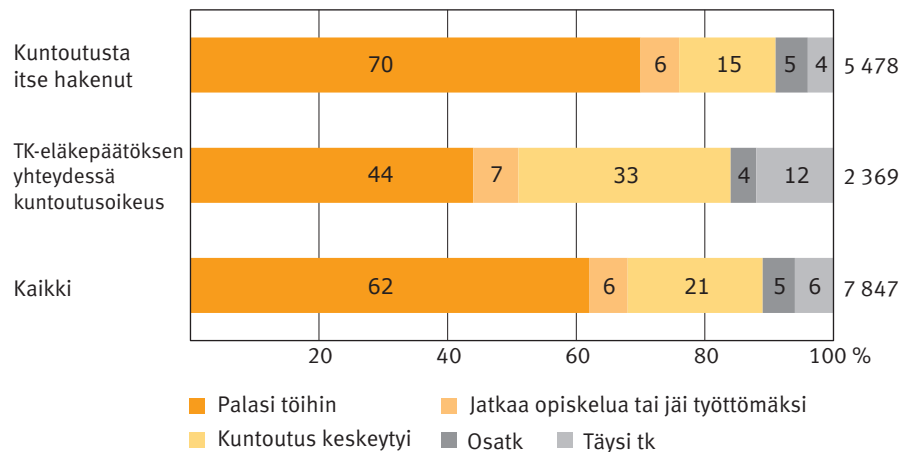
**Päättyneet kuntoutuksentuntoutujan mukaan**

Vuonna 2018 kuntoutuksensa päättäneistä 5 478 (70 prosenttia) oli hakenut kuntoutusta itse ja 2 369 oli työkyvyttömyyseläkepäättökseen saaneita kuntoutujia. Kuntoutusta itse hakeneista 88 prosenttia ja työkyvyttömyyseläkepäättökseen saaneista kuntoutujista puolet oli työelämässä tai työttömänä aloittaessaan kuntoutuksen.

Kuntoutusta itse hakeneista 70 prosenttia ja työkyvyttömyyseläkepäättökseen saaneista kuntoutujista 44 prosenttia palasi kuntoutuksen jälkeen takaisin työelämään. Lähes kolmannes työkyvyttömyyseläkepäättökseen saaneissa kuntoutujista keskeytti kuntoutuksensa. Kuntoutusta itse hakeneista 15 prosentilla kuntoutus jäi kesken.

**Kuvio 5.4**

Vuonna 2018 kuntoutuksensa päättäneet



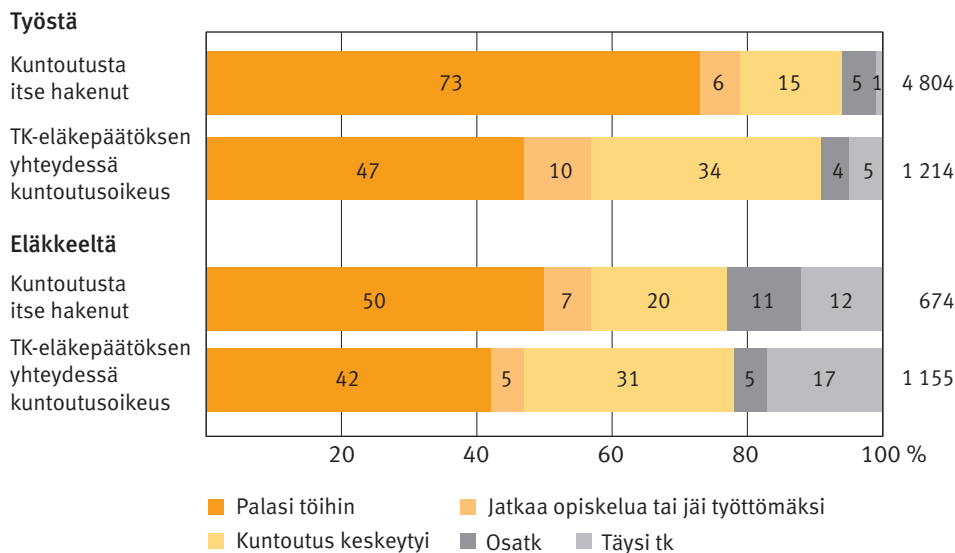
\*) Ei sisällä 'tehtiin vain selvitys' -tapauksia.

### Tausta: työstä tai eläkkeeltä

Kuntoutuksen tulokseen vaikutti se, oliko kuntoutuja työssä vai eläkkeellä kuntoutuksen alkaessa (kuviot 5.4 ja 5.5). Näin oli erityisesti kuntoutusta itse hakeneilla. Työelämästä tulleista 73 prosenttia palasi töihin ja 6 prosenttia siirtyi eläkkeelle. Eläkkeeltä kuntoutusta itse hakeneista puolet siirtyi töihin ja lähes joka neljäs palasi eläkkeelle. Sen sijaan työkyvyttömyyseläkepäättökseen saaneilla kuntoutujilla ei ollut suurta eroa työhön sijoittumisen suhteen sillä, oliko kuntoutuja työssä vai eläkkeellä kuntoutukseen hakeutuessa. Eläketaustaiset työkyvyttömyyseläkepäättökseen saaneet kuntoutujat siirtyivät useammin täydelle työkyvyttömyyseläkkeelle kuin työelämästä tulevat. Työkyvyttömyyseläkepäättökseen saaneissa kuntoutujissa oli suhteessa enemmän niitä, joilta kuntoutus jäi kesken taustasta riippumatta.

#### Kuvio 5.5

Vuonna 2018 kuntoutuksensa päättäneet kuntoutujan taustan mukaan\*)



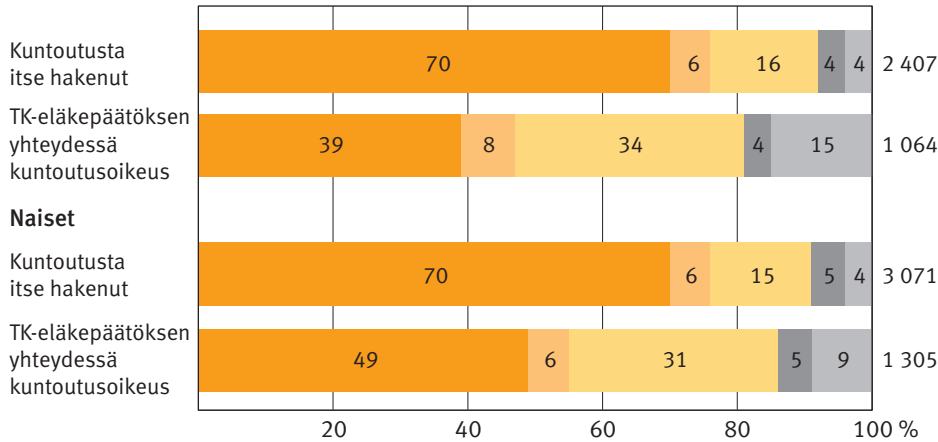
\*) Ei sisällä 'tehtiin vain selvitys' -tapauksia.

### Sukupuoli

Jos kuntoutusta oli haettu itse ei sukupuolten välillä ollut eroa työllistymisessä. Sen sijaan, jos oikeus kuntoutukseen oli tullut työkyvyttömyyseläkeratkaisun yhteydessä, oli miesten ja naisten välillä oli eroa työhön ja eläkkeelle siirtymisessä. Naiset työllistyivät miehiä paremmin. (kuviot 5.6 ja 5.7). Miehet siirtyivät kuntoutuksen jälkeen naisia yleisimmin täydelle työkyvyttömyyseläkkeelle. Niin miehillä kuin naisillakin työkyvyttömyyseläkepäättökseen kautta kuntoutukseen tulleilla kuntoutus keskeytyi huomattavasti useammin kuin kuntoutusta itse hakeneilla.

**Kuvio 5.6**

Kuntoutuksensa päättäneet sukupuolen mukaan vuonna 2018

**Miehet**

■ Palasi töihin      ■ Jatkaa opiskelua tai jäi työttömäksi  
■ Kuntoutus keskeytyi      ■ Osatk      ■ Täysi tk

\*) Ei sisällä 'tehtiin vain selvitys' -tapauksia.

**5.3 Vuonna 2015 kuntoutuksensa päättäneet**

Työeläkekuntoutusta pidetään onnistuneena, jos työssä pysytään riittävän pitkään ja näin eläkkeelle siirtyminen myöhentyy. Eläketurvakeskuksen rekisteritietojen avulla voidaan vuosittain seurata kuntoutujan tilannetta. Seurannassa tarkastellaan vuonna 2015 kuntoutuksensa päättäneiden tilannetta heti kuntoutuksen päätyttyä ja tilannetta kolmen vuoden jälkeen.

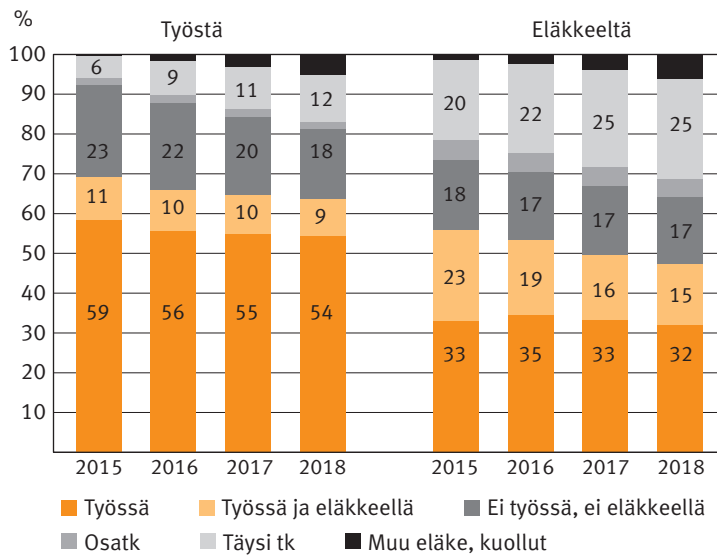
Vuonna 2015 kuntoutuksen päätti 5 477 henkilöä. Heistä 66 prosenttia oli kuntoutuksen jälkeen työelämässä joko kokopäiväisesti tai työssäkäyvinä eläkeläisinä. Joka kahdeksas kuntoutuja päätyi eläkkeelle, joko osa- tai täydelle työkyvyttömyyseläkkeelle. Kolmen vuoden kuluttua kuntoutuksen päättymisestä työelämässä olevien joukko supistui 6 prosenttiyksikköä ja vastaavasti eläkkeelle siirtyneiden joukko kasvoi 10 prosenttiyksikköä.

**Tausta: työstä tai eläkkeeltä**

Vuonna 2015 kuntoutuksensa päättäneistä 74 prosenttia oli työelämässä ja 26 prosenttia eläkkeellä tullessaan kuntoutukseen. Työstä kuntoutukseen hakeutuneista 59 prosenttia oli kuntoutuksen päättyessä työelämässä. Kolmen vuoden kuluttua 54 prosenttia oli edelleen töissä. Eläkkeeltä kuntoutukseen tulleista 33 prosenttia oli töissä kuntoutuksen jälkeen. Päätoimisesti työssä olevien joukko pysyi varsin vakaana kolmen seurantavuoden aikana (kuviot 5.7). Eläketaustaisissa oli enemmän työssäkäyviä eläkeläisiä, joiden osuus kuitenkin laski kolmen vuoden aikana 23 prosentista 15 prosenttiin.

**Kuvio 5.7**

Vuonna 2015 kuntoutuksensa päättäneiden työssä pysyvyys taustan mukaan

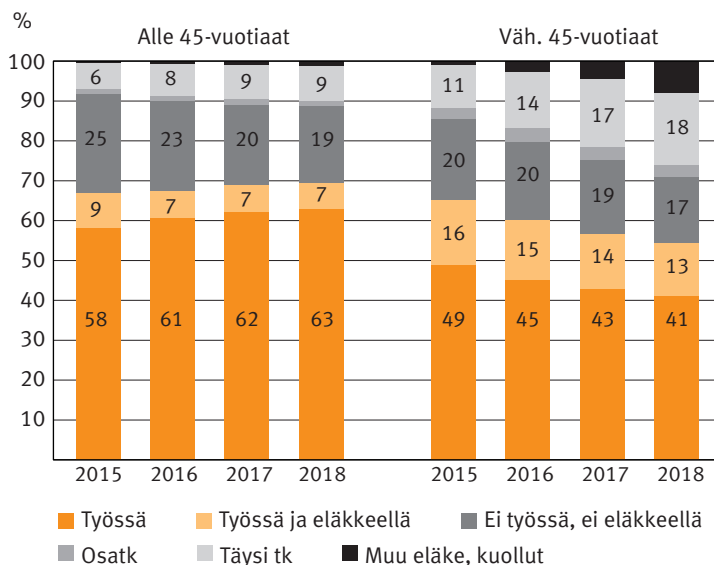


### Ikä

Vuonna 2015 kuntoutuksensa päättäneistä 67 prosenttia oli vähintään 45-vuotta täyttäneitä. Kolme vuotta kuntoutuksen jälkeen työhön sijoittumisessa ja eläkkeelle siirtymisessä oli eroja iän suhteen (kuvio 5.8). Alle 45-vuotiaiden työhön sijoittuminen jopa kasvoi viisi prosenttiyksikköä kolmen seurantavuoden aikana. Vanhemmassa ikäluokassa työssäolo puolestaan laski kahdeksan prosenttiyksikköä. Osa tästä ikäluokasta siirtyi työkyvyttömyys- tai muulle eläkkeelle. Vielä kolmen vuoden jälkeen kuntoutuksesta alle 45-vuotiaista 70 prosenttia ja 45 vuotta täyttäneistä 54 prosenttia oli töissä joko kokopäiväisesti tai työssäkäyvinä eläkeläisinä.

**Kuvio 5.8**

Vuonna 2015 kuntoutuksensa päättäneiden työssä pysyvyys iän mukaan

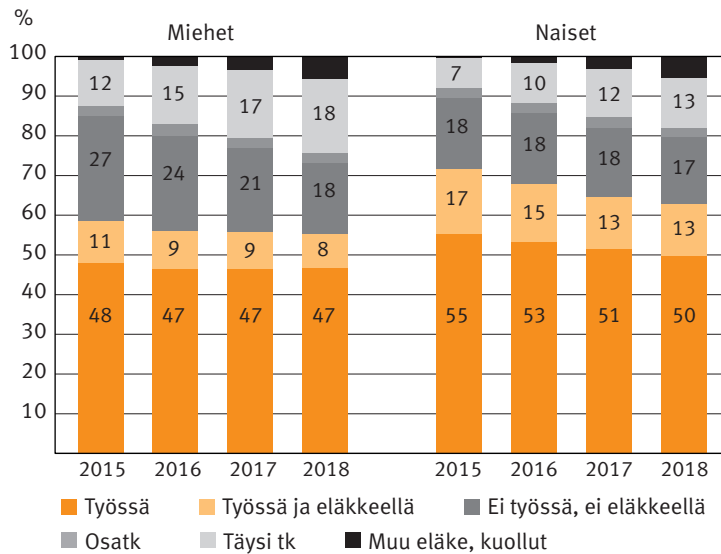


## Sukupuoli

Vuonna 2015 kuntoutuksensa päättäneistä 55 prosenttia oli naisia. Kuntoutuksen jälkeen naiset olivat miehiä vahvemmin työelämässä (kuvio 5.9). Naisista 72 prosenttia ja miehistä 59 prosenttia oli kokopäiväisesti töissä tai teki eläkkeen rinnalla töitä. Kolme vuotta kuntoutuksen jälkeen 63 prosenttia naisista ja 55 prosenttia miehistä oli edelleen työelämässä. Miehet siirtyivät naisia useammin täydelle työkyvyttömyyseläkkeelle.

### Kuvio 5.9

Vuonna 2015 kuntoutuksensa päättäneiden työssä pysyvyys sukupuolen mukaan



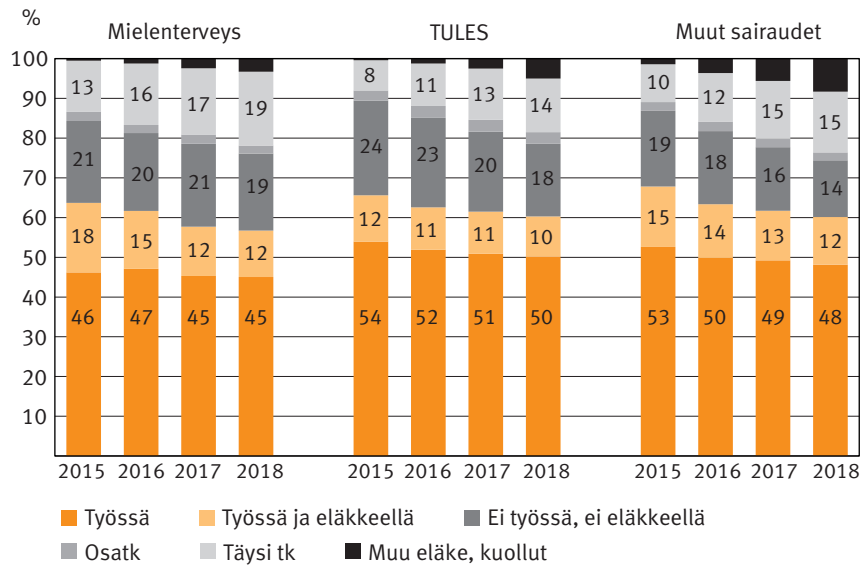
## Diagnoosi

Vuonna 2015 kuntoutuksensa päättäneistä yli puolella oli diagnoosina jokin tuki- ja liikuntaelinten sairaus, joka viidennellä mielenterveyden häiriö ja loput luokiteltiin muihin sairauksiin.

Kuntoutuksen päättyessä ja kolmen seurantavuoden jälkeen näiden kolmen sairausryhmän välillä ei ollut suuria eroa työhönsijoittumisen suhteen (kuvio 5.10). Heti kuntoutuksen jälkeen kuntoutujista yli 65 prosenttia oli työelämässä joko kokopäiväisesti tai työssäkäyvinä eläkeläisinä. Kolmen vuoden aikana työssä olevien joukko supistui 6–8 prosenttisyyskoko. Täydelle työkyvyttömyyseläkkeelle tai muulle eläkkeelle siirtyneiden osuudet kasvoivat näissä sairausryhmissä kolmen seurantavuoden aikana.

**Kuvio 5.10**

Vuonna 2015 kuntoutuksensa päättäneiden työssä pysyvyys diagnoosin mukaan





## TAULUKOIDEN KUVAUS JA KÄYTETYT KÄSITTEET

### Kuvaus

#### *Kuntoutuspäätökset (taulukko 1)*

Taulukko kuvaa tilastojaksolla annettuja kuntoutuspäätöksiä, myöntöjä ja hylkäyksiä kuntoutustaustan, iän ja sukupuolen mukaan. Taulukossa ei ole mukana työkyvyttömyyseläkehakemuksen käsittelyn yhteydessä annetut ennakkopäätökset. Työkyvyttömyyseläkeratkaisun yhteydessä annettuja kuntoutuksen ennakkopäätöksiä on käsitelty raportin osassa 3.1.

Taulukon tiedot perustuvat Eläketurvakeskuksen eläkerekisteritietoihin.

#### *Kuntoutusta saaneet ja kuntoutuskustannukset (taulukko 2)*

Taulukko kuvaa tilastojaksolla aikana kuntoutuspalveluja saaneita henkilöitä, toteutuneita kuntoutuspalvelukuluja palvelulajeittain. Kuntoutujalle pakolliseksi säädetyt tapaturmavakuutusmaksut eivät kaikilta työeläkelaitoksilta sisälly palvelukuluihin. Näiden laitosten tapaturmavakuutuskustannus on ilmoitettu taulukon selitteessä. Taulukossa on lisäksi tietoa kuntoutusajan toimeentulokorvausta saaneista ja -kustannuksista. Toimeentulokorvauksella tarkoitetaan kuntoutusrahaa, osakuntoutusrahaa, harkinnanvaraista kuntoutusavustusta tai kuntoutuskorotusta.

Kuntoutustuelta tulevan toimeentulokorvaus sisältää kuntoutuskorotuksen, ei eläkkeen määrää. Taulukon tiedot perustuvat sekä laitoksilta suoraan kerättäviin tietoihin että Eläketurvakeskuksen eläkerekisteritietoihin.

#### *Päätyneet kuntoutuspalveluohjelmat ja niistä kuntoutusohjelman aikana muodostuneet kokonaiskustannukset kuntoutuspalvelulajeittain ja loppustatuksen mukaan luokiteltuna (taulukko 3)*

Taulukko kuvaa tilastojaksolla päätyneitä kuntoutusohjelmia, muodostuneita kustannuksia henkilön koko kuntoutusprosessin ajalta sekä kuntoutuksen välitöntä tulosta, eli sitä mihin kuntoutusohjelma päättyi.

Kuntoutustuelta tulevan toimeentulokorvaus sisältää kuntoutuskorotuksen, ei eläkkeen määrää. Taulukon tiedot perustuvat sekä laitoksilta suoraan kerättäviin tietoihin että Eläketurvakeskuksen eläkerekisteritietoihin.

#### *Kuntoutusajan toimeentulokorvaus (taulukot 4–7)*

Taulukoissa kuvataan kuntoutusajan toimeentulokorvausta saaneita, toimeentulokorvausta iän, sukupuolen, sektorin ja sairausryhmän mukaan.

Kuntoutustuelta tulevan toimeentulokorvaus sisältää kuntoutuskorotuksen, ei eläkkeen määrää. Taulukkojen tiedot perustuvat Eläketurvakeskuksen eläkerekisteritietoihin.

## Käsitteet

### *Kuntoutujan tausta*

Kuntoutujan taustalla tarkoitetaan sitä kuntoutujan elämäntilannetta, mikä hänellä oli ha-  
kiessaan kuntoutusta eli saiko henkilö eläkettä vai ei. **Eläkkeellä oleva** kuntoutuja saa lä-  
hinnä kuntoutustukea, mutta periaatteessa muukin eläke on mahdollinen. **Ei-eläkkeellä**  
**oleva** kuntoutuja on joko työssä tai työttömänä. Pitkäaikaistyöttömät ja työttömyyseläk-  
keellä olevat eivät kuulu työeläkekuntoutuksen piiriin.

### *Toimeentulokorvaus*

Kuntoutujalle maksetaan kuntoutuksenajalta toimeentulokorvauksena joko kuntoutusra-  
haa, osakuntoutusrahaa, harkinnanvaraista kuntoutusavustusta, kuntoutustukea tai kun-  
toutuskorotusta. Käsitteiden tarkempi sisältö löytyy sivulta 10.

### *Palvelukulut*

Palvelukulut ovat eläkelaitokselle varsinaisesta kuntoutustoiminnasta aiheutuneita kulu-  
ja. Tällaisia kuluja ovat esimerkiksi erilaiset selvitykset, koulutuskulut, elinkeinotuet tai  
apuvälineet.

### *Kuntoutusta itse hakenut*

Henkilö on itse hakenut kuntoutusta kuntoutuslomakkeella.

### *Työkyvyttömyyseläkeratkaisun yhteydessä kuntoutusoikeuden saanut*

Henkilö on saanut työkyvyttömyyseläkeratkaisun yhteydessä ennakkopäätöksen kuntoutuk-  
seen, jos kuntoutuksen edellytykset täyttyvät. Hylkäyspäätöstä kuntoutuksesta ei anneta.

### *Onnistunut kuntoutus*

Kuntoutusta pidetään onnistuneena, jos henkilö palaa kuntoutuksen jälkeen takaisin töi-  
hin, jatkaa opiskelua tai on työnhakijana työmarkkinoiden käytettävissä.

### *Loppustatus*

Loppustatuksella tarkoitetaan tilannetta, mihin kuntoutusohjelma johti. Taulukoissa käy-  
tettyjä loppustatuksia ovat

- palasi työhön
- kuntoutui muuten: henkilö jatkaa opiskelua kuntoutuksen jälkeen tai jäi työttömäksi
- osatyökyvyttömyyseläke
- työkyvyttömyyseläke
- tehtiin vain selvitys: henkilölle tehtiin vain toimeksianto, selvitys kuntoutus-  
suunnitelman laatimista varten ja itse kuntoutus päättyi tähän

- muu: esimerkiksi kuntoutus jäi kesken, henkilö on kuollut, henkilö on siirtynyt tapaturma- tai liikennevakuutuksen piiriin tai päättymissyitä ei tiedetä
- työssä ja eläkkeellä: henkilö tekee eläkkeen rinnalla töitä. Eläke voi olla osatyökyvyttömyyseläke, täysi työkyvyttömyyseläke tai jokin muu eläke
- työssä: henkilö on pelkästään työssä, ei eläkkeellä
- ei työssä, ei eläkkeellä: henkilö on työtön tai opiskelee
- osatk, täysi tk: henkilö on pelkästään osatyökyvyttömyys- tai täydellä työkyvyttömyyseläkkeellä, ei työssä
- muu eläke: esim. vanhuuseläke.

### Taulukoissa käytetyt symbolit

Toimeentulokorvaus: kuntoutusraha, osakuntoutusraha, harkinnanvarainen kuntoutusavustus tai kuntoutuskorotus

- ei ilmoitettavaa
- · tietoa ei julkaista tapausten vähäisyyden takia



## 1. Vuoden 2018 aikana annetut kuntoutuspäätökset

Päätökset vuonna 2018						
	Myöntö	Myöntö %	Hylkäys	Hylkäys %	Kaikki	
<b>Kaikki</b>						
<b>Työelämästä</b>						
-34	1 187	67,2	579	32,8	1 766	
35-44	1 894	76,1	595	23,9	2 489	
45-54	2 570	81,3	593	18,7	3 163	
55-64	1 832	85,6	308	14,4	2 140	
<b>Yhteensä</b>	<b>7 479</b>	<b>78,3</b>	<b>2 075</b>	<b>21,7</b>	<b>9 554</b>	
<b>Kuntoutustuelta</b>						
-34	93	71,0	38	29,0	131	
35-44	228	84,4	42	15,6	270	
45-54	390	86,7	60	13,3	450	
55-64	333	83,7	65	16,3	398	
<b>Yhteensä</b>	<b>1 042</b>	<b>83,6</b>	<b>205</b>	<b>16,4</b>	<b>1 247</b>	
<b>Kaikki yhteensä</b>	<b>8 527</b>	<b>78,9</b>	<b>2 280</b>	<b>21,1</b>	<b>10 807</b>	
<b>Miehet</b>						
<b>Työelämästä</b>						
-34	529	71,0	216	29,0	745	
35-44	825	77,5	239	22,5	1 064	
45-54	1 105	83,8	213	16,2	1 318	
55-64	823	88,5	107	11,5	930	
<b>Yhteensä</b>	<b>3 279</b>	<b>80,9</b>	<b>775</b>	<b>19,1</b>	<b>4 054</b>	
<b>Kuntoutustuelta</b>						
-34	37	72,5	14	27,5	51	
35-44	71	77,2	21	22,8	92	
45-54	146	84,9	26	15,1	172	
55-64	126	80,3	31	19,7	157	
<b>Yhteensä</b>	<b>378</b>	<b>80,4</b>	<b>92</b>	<b>19,6</b>	<b>470</b>	
<b>Miehet yhteensä</b>	<b>3 662</b>	<b>80,9</b>	<b>867</b>	<b>19,1</b>	<b>4 529</b>	
<b>Naiset</b>						
<b>Työelämästä</b>						
-34	658	64,4	363	35,6	1 021	
35-44	1 069	75,0	356	25,0	1 425	
45-54	1 465	79,4	380	20,6	1 845	
55-64	1 009	83,4	201	16,6	1 210	
<b>Yhteensä</b>	<b>4 200</b>	<b>76,4</b>	<b>1 300</b>	<b>23,6</b>	<b>5 500</b>	
<b>Kuntoutustuelta</b>						
-34	56	70,0	24	30,0	80	
35-44	157	88,2	21	11,8	178	
45-54	244	87,8	34	12,2	278	
55-64	207	85,9	34	14,1	241	
<b>Yhteensä</b>	<b>664</b>	<b>85,5</b>	<b>113</b>	<b>14,5</b>	<b>777</b>	
<b>Naiset yhteensä</b>	<b>4 865</b>	<b>77,5</b>	<b>1 413</b>	<b>22,5</b>	<b>6 278</b>	

## 2a. Vuoden 2018 aikana työeläkekuntoutusta saaneet ja kuntoutuskustannukset

	Ammatillinen kuntoutus				Kaikki yhteensä	
	Henkilöt	Kuntoutus- palvelukulut	Henkilöt	Toimeentulo- korvaus	Henkilöt	Kaikki kustannukset
	Lkm	€	Lkm	€	Lkm	€
<b>Kaikki</b>						
<b>Työelämästä</b>						
–34	1 922	3 164 327	1 841	23 984 842	2 195	27 152 368
35–44	3 479	5 236 438	3 261	40 464 231	3 996	45 704 509
45–54	4 567	6 651 609	3 989	42 280 086	5 155	48 944 650
55–64	2 815	2 668 150	2 480	20 261 404	3 328	22 935 871
<b>Yhteensä</b>	<b>12 783</b>	<b>17 720 525</b>	<b>11 571</b>	<b>126 990 563</b>	<b>14 674</b>	<b>144 737 398</b>
<b>Kuntoutustuelta</b>						
–34	327	461 061	279	2 225 388	361	2 686 848
35–44	846	1 322 640	685	5 554 193	924	6 877 619
45–54	1 284	1 644 545	965	6 678 718	1 405	8 329 939
55–64	911	837 465	666	3 073 871	1 027	3 912 774
<b>Yhteensä</b>	<b>3 368</b>	<b>4 265 710</b>	<b>2 595</b>	<b>17 532 170</b>	<b>3 717</b>	<b>21 807 180</b>
<b>Kaikki yhteensä</b>	<b>16 151</b>	<b>21 986 235 *)</b>	<b>14 166</b>	<b>144 522 733</b>	<b>18 391</b>	<b>166 544 577</b>
<b>Miehet</b>						
<b>Työelämästä</b>						
–34	857	1 705 331	857	13 181 014	1 007	14 889 003
35–44	1 537	2 941 605	1 511	22 350 275	1 800	25 293 167
45–54	1 987	3 720 412	1 836	24 383 143	2 313	28 110 448
55–64	1 127	1 411 413	1 093	11 057 093	1 421	12 472 851
<b>Yhteensä</b>	<b>5 508</b>	<b>9 778 761</b>	<b>5 297</b>	<b>70 971 525</b>	<b>6 541</b>	<b>80 765 469</b>
<b>Kuntoutustuelta</b>						
–34	135	231 104	128	1 269 269	154	1 500 772
35–44	292	573 766	246	2 573 710	329	3 148 194
45–54	460	774 869	376	3 405 649	528	4 186 854
55–64	331	471 758	249	1 579 531	391	2 052 487
<b>Yhteensä</b>	<b>1 218</b>	<b>2 051 496</b>	<b>999</b>	<b>8 828 159</b>	<b>1 402</b>	<b>10 888 307</b>
<b>Miehet yhteensä</b>	<b>6 726</b>	<b>11 830 258</b>	<b>6 296</b>	<b>79 799 684</b>	<b>7 943</b>	<b>91 653 776</b>
<b>Naiset</b>						
<b>Työelämästä</b>						
–34	1 065	1 458 996	984	10 803 828	1 188	12 263 365
35–44	1 942	2 294 833	1 750	18 113 956	2 196	20 411 342
45–54	2 580	2 931 197	2 153	17 896 943	2 842	20 834 201
55–64	1 688	1 256 738	1 387	9 204 311	1 907	10 463 020
<b>Yhteensä</b>	<b>7 275</b>	<b>7 941 764</b>	<b>6 274</b>	<b>56 019 038</b>	<b>8 133</b>	<b>63 971 928</b>
<b>Kuntoutustuelta</b>						
–34	192	229 957	151	956 119	207	1 186 076
35–44	554	748 874	439	2 980 484	595	3 729 426
45–54	824	869 676	589	3 273 069	877	4 143 085
55–64	580	365 707	417	1 494 340	636	1 860 287
<b>Yhteensä</b>	<b>2 150</b>	<b>2 214 214</b>	<b>1 596</b>	<b>8 704 012</b>	<b>2 315</b>	<b>10 918 874</b>
<b>Naiset yhteensä</b>	<b>9 425</b>	<b>10 155 978</b>	<b>7 870</b>	<b>64 723 050</b>	<b>10 448</b>	<b>74 890 802</b>

\*) Kuntoutuspalvelukuluista puuttuvat kuntoutujalle pakolliseksi säädetty tapaturmavakuutusmaksut 550 000 €. Osalla työeläkelaitok-  
sista tapaturmavakuutusmaksukulut sisältyvät yksilötasolla kuntoutuspalvelukuluihin. Henkilö esiintyy taulukossa vain yhden kerran.  
Luvut ovat yhteenlaskettavia.

## 2a.1 Vuoden 2018 aikana kuntoutuspalveluja saaneet ja kuntoutuspalvelukulut

	Kuntoutuspalvelulajit								Kaikki yhteensä	
	Selvitys		Työpaikka-kuntoutus		Koulutus		Muu työkykyä tukeva kuntoutus		HIö	Kuntoutus-palvelu-kulut
	Lkm	€	Lkm	€	Lkm	€	Lkm	€	Lkm	€
<b>Kaikki</b>										
<b>Työelämästä</b>										
-34	693	1 547 307	813	156 414	1 088	1 456 635	2	..	1 922	3 164 327
35-44	1 259	2 761 913	1 668	316 340	1 723	2 111 909	12	46 276	3 479	5 236 438
45-54	1 970	4 087 036	2 628	482 891	1 620	2 034 217	17	47 466	4 567	6 651 609
55-64	979	1 891 818	2 080	295 766	432	455 949	10	24 618	2 815	2 668 150
<b>Yhteensä</b>	<b>4 901</b>	<b>10 288 074</b>	<b>7 189</b>	<b>1 251 410</b>	<b>4 863</b>	<b>6 058 710</b>	<b>41</b>	<b>122 331</b>	<b>12 783</b>	<b>17 720 525</b>
<b>Kuntoutustuelta</b>										
-34	160	287 953	152	27 627	133	145 480	-	-	327	461 061
35-44	370	768 008	439	88 850	341	450 603	2	..	846	1 322 640
45-54	636	1 134 699	743	132 822	331	376 953	3	71	1 284	1 644 545
55-64	346	639 852	648	72 927	97	123 196	2	..	911	837 465
<b>Yhteensä</b>	<b>1 512</b>	<b>2 830 512</b>	<b>1 982</b>	<b>322 225</b>	<b>902</b>	<b>1 096 232</b>	<b>7</b>	<b>16 741</b>	<b>3 368</b>	<b>4 265 710</b>
<b>Kaikki yhteensä</b>	<b>6 413</b>	<b>13 118 586</b>	<b>9 171</b>	<b>1 573 636</b>	<b>5 765</b>	<b>7 154 942</b>	<b>48</b>	<b>139 072</b>	<b>16 151</b>	<b>21 986 235<sup>*)</sup></b>
<b>Miehet</b>										
<b>Työelämästä</b>										
-34	320	760 986	287	80 960	539	859 413	2	..	857	1 705 331
35-44	616	1 468 562	599	159 329	858	1 273 521	10	40 193	1 537	2 941 605
45-54	970	2 154 797	994	279 035	807	1 250 219	9	36 361	1 987	3 720 412
55-64	487	949 550	736	177 725	205	260 478	9	23 660	1 127	1 411 413
<b>Yhteensä</b>	<b>2 393</b>	<b>5 333 895</b>	<b>2 616</b>	<b>697 049</b>	<b>2 409</b>	<b>3 643 632</b>	<b>30</b>	<b>104 185</b>	<b>5 508</b>	<b>9 778 761</b>
<b>Kuntoutustuelta</b>										
-34	65	131 069	55	12 958	67	87 077	-	-	135	231 104
35-44	146	322 851	109	36 488	136	203 515	1	..	292	573 766
45-54	274	523 912	225	54 530	129	196 355	1	..	460	774 869
55-64	182	356 752	182	34 714	47	79 292	1	..	331	471 758
<b>Yhteensä</b>	<b>667</b>	<b>1 334 585</b>	<b>571</b>	<b>138 690</b>	<b>379</b>	<b>566 238</b>	<b>3</b>	<b>11 983</b>	<b>1 218</b>	<b>2 051 496</b>
<b>Miehet yhteensä</b>	<b>3 060</b>	<b>6 668 480</b>	<b>3 187</b>	<b>835 739</b>	<b>2 788</b>	<b>4 209 870</b>	<b>33</b>	<b>116 168</b>	<b>6 726</b>	<b>11 830 258</b>
<b>Naiset</b>										
<b>Työelämästä</b>										
-34	373	786 321	526	75 453	549	597 221	-	-	1 065	1 458 996
35-44	643	1 293 352	1 069	157 010	865	838 388	2	..	1 942	2 294 833
45-54	1 000	1 932 238	1 634	203 856	813	783 998	8	11 105	2 580	2 931 197
55-64	492	942 267	1 344	118 041	227	195 471	1	..	1 688	1 256 738
<b>Yhteensä</b>	<b>2 508</b>	<b>4 954 179</b>	<b>4 573</b>	<b>554 361</b>	<b>2 454</b>	<b>2 415 078</b>	<b>11</b>	<b>18 146</b>	<b>7 275</b>	<b>7 941 764</b>
<b>Kuntoutustuelta</b>										
-34	95	156 884	97	14 669	66	58 404	-	-	192	229 957
35-44	224	445 157	330	52 362	205	247 088	1	..	554	748 874
45-54	362	610 786	518	78 292	202	180 598	2	..	824	869 676
55-64	164	283 100	466	38 213	50	43 904	1	..	580	365 707
<b>Yhteensä</b>	<b>845</b>	<b>1 495 927</b>	<b>1 411</b>	<b>183 535</b>	<b>523</b>	<b>529 994</b>	<b>4</b>	<b>4 758</b>	<b>2 150</b>	<b>2 214 214</b>
<b>Naiset yhteensä</b>	<b>3 353</b>	<b>6 450 106</b>	<b>5 984</b>	<b>737 897</b>	<b>2 977</b>	<b>2 945 072</b>	<b>15</b>	<b>22 903</b>	<b>9 425</b>	<b>10 155 978</b>

\*) Kuntoutuspalvelukuluista puuttuvat kuntoutujalle pakolliseksi säädetyt tapaturmavakuutusmaksut 550 000 €. Osalla työeläkelaitok-  
sista tapaturmavakuutusmaksukulut sisältyvät yksilötasolla kuntoutuspalvelukuluihin. Henkilö esiintyy taulukossa vain yhden kerran.  
Luvut ovat yhteenlaskettavia.

## 2b. Vuonna 2018 työkyvyttömyyseläkeratkaisun yhteydessä kuntoutusoikeuden saaneet

	Ammatillinen kuntoutus				Kaikki yhteensä	
	Henkilöt	Kuntoutus- palvelukulut	Henkilöt	Toimeentulo- korvaus	Henkilöt	Kaikki kustannukset
	Lkm	€	Lkm	€	Lkm	€
<b>Kaikki</b>						
<b>Työelämästä</b>						
–34	193	321 579	177	1 977 212	224	2 298 998
35–44	495	769 576	429	4 279 495	567	5 049 782
45–54	904	1 304 263	674	6 244 306	981	7 553 943
55–64	646	707 320	493	3 674 563	722	4 383 206
<b>Yhteensä</b>	<b>2 238</b>	<b>3 102 738</b>	<b>1 773</b>	<b>16 175 577</b>	<b>2 494</b>	<b>19 285 930</b>
<b>Kuntoutustuelta</b>						
–34	212	281 289	167	1 106 179	229	1 387 675
35–44	531	765 433	414	2 891 254	574	3 657 294
45–54	852	1 032 654	609	3 935 778	916	4 974 295
55–64	573	523 806	414	1 783 445	626	2 308 112
<b>Yhteensä</b>	<b>2 168</b>	<b>2 603 182</b>	<b>1 604</b>	<b>9 716 655</b>	<b>2 345</b>	<b>12 327 376</b>
<b>Kaikki yhteensä</b>	<b>4 406</b>	<b>5 705 920</b>	<b>3 377</b>	<b>25 892 232</b>	<b>4 839</b>	<b>31 613 306</b>
<b>Miehet</b>						
<b>Työelämästä</b>						
–34	84	173 903	82	1 002 305	100	1 176 392
35–44	197	394 342	183	2 081 853	235	2 476 737
45–54	398	715 092	304	3 623 266	436	4 341 042
55–64	276	424 762	221	1 990 530	320	2 416 484
<b>Yhteensä</b>	<b>955</b>	<b>1 708 099</b>	<b>790</b>	<b>8 697 954</b>	<b>1 091</b>	<b>10 410 656</b>
<b>Kuntoutustuelta</b>						
–34	75	122 720	63	512 808	83	635 735
35–44	169	330 387	131	1 204 017	186	1 535 011
45–54	313	503 999	239	2 095 308	347	2 605 089
55–64	214	308 212	155	967 420	244	1 276 374
<b>Yhteensä</b>	<b>771</b>	<b>1 265 318</b>	<b>588</b>	<b>4 779 553</b>	<b>860</b>	<b>6 052 209</b>
<b>Miehet yhteensä</b>	<b>1 726</b>	<b>2 973 416</b>	<b>1 378</b>	<b>13 477 507</b>	<b>1 951</b>	<b>16 462 864</b>
<b>Naiset</b>						
<b>Työelämästä</b>						
–34	109	147 677	95	974 907	124	1 122 605
35–44	298	375 234	246	2 197 642	332	2 573 045
45–54	506	589 171	370	2 621 040	545	3 212 901
55–64	370	282 558	272	1 684 033	402	1 966 722
<b>Yhteensä</b>	<b>1 283</b>	<b>1 394 640</b>	<b>983</b>	<b>7 477 622</b>	<b>1 403</b>	<b>8 875 273</b>
<b>Kuntoutustuelta</b>						
–34	137	158 569	104	593 371	146	751 940
35–44	362	435 046	283	1 687 237	388	2 122 283
45–54	539	528 656	370	1 840 470	569	2 369 206
55–64	359	215 594	259	816 025	382	1 031 739
<b>Yhteensä</b>	<b>1 397</b>	<b>1 337 864</b>	<b>1 016</b>	<b>4 937 103</b>	<b>1 485</b>	<b>6 275 168</b>
<b>Naiset yhteensä</b>	<b>2 680</b>	<b>2 732 504</b>	<b>1 999</b>	<b>12 414 725</b>	<b>2 888</b>	<b>15 150 441</b>



## 3a. Vuoden 2018 aikana päättyneet kuntoutusohjelmat ja kuntoutuskustannukset loppustatuksen mukaan, molemmat sukupuolet

	Ammatillinen kuntoutus				Kaikki yhteensä	
	Henkilöt	Kuntoutus- palvelukulut	Henkilöt	Toimeentulo- korvaus	Henkilöt	Kaikki kustannukset
	Lkm	€	Lkm	€	Lkm	€
<b>Työelämästä</b>						
– palasi töihin						
–34	379	1 038 287	460	11 475 978	462	12 516 634
35–44	851	2 248 856	999	25 196 585	1 019	27 447 879
45–54	1 198	2 765 418	1 438	27 019 006	1 466	29 789 798
55–64	885	1 342 726	1 077	13 724 823	1 104	15 068 207
Yhteensä	3 313	7 395 286	3 974	77 416 393	4 051	84 822 517
– kuntoutui muuten						
–34	28	80 325	29	470 178	32	550 702
35–44	83	290 674	84	1 908 553	91	2 199 978
45–54	146	420 622	163	2 343 680	169	2 764 861
55–64	104	277 866	122	1 449 805	124	1 727 896
Yhteensä	361	1 069 487	398	6 172 215	416	7 243 435
– myönnetty eläke						
–34	14	18 723	17	159 040	18	177 763
35–44	33	53 635	37	597 627	47	651 262
45–54	78	159 180	94	1 160 523	112	1 319 740
55–64	169	181 930	197	1 858 408	257	2 040 338
Yhteensä	294	413 467	345	3 775 599	434	4 189 104
– tehtiin vain selvitys						
–34	51	80 805	24	226 986	57	307 817
35–44	113	183 295	45	302 589	122	485 976
45–54	189	298 160	76	626 001	215	925 865
55–64	134	214 690	50	263 346	158	479 331
Yhteensä	487	776 951	195	1 418 922	552	2 198 989
– muu						
–34	77	149 023	80	1 162 635	134	1 311 741
35–44	160	293 739	153	2 089 064	270	2 383 230
45–54	239	421 018	221	2 672 618	395	3 093 881
55–64	196	288 255	196	1 993 633	318	2 281 980
Yhteensä	672	1 152 035	650	7 917 950	1 117	9 070 832
<b>Kuntoutustuelta</b>						
– palasi töihin						
–34	61	154 609	72	898 253	75	1 052 862
35–44	154	311 068	180	2 694 523	181	3 005 591
45–54	239	511 708	279	4 495 289	284	5 007 176
55–64	219	157 276	276	2 270 337	281	2 427 754
Yhteensä	673	1 134 661	807	10 358 402	821	11 493 383
– kuntoutui muuten						
–34	8	26 392	9	71 067	10	97 459
35–44	14	25 223	16	216 787	16	242 010
45–54	25	69 625	36	508 519	37	578 391
55–64	28	75 119	31	283 253	33	358 849
Yhteensä	75	196 359	92	1 079 626	96	1 276 709
– myönnetty eläke						
–34	17	57 038	18	224 293	23	281 331
35–44	40	85 033	45	424 325	63	509 373
45–54	74	178 847	77	427 178	120	606 025
55–64	108	142 726	129	782 185	206	925 488
Yhteensä	239	463 645	269	1 857 981	412	2 322 217
– tehtiin vain selvitys						
–34	22	31 576	6	21 597	26	53 173
35–44	51	59 017	19	71 768	60	130 827
45–54	99	123 855	49	209 965	111	333 887
55–64	82	80 689	33	109 962	94	190 651
Yhteensä	254	295 138	107	413 292	291	708 538
– muu						
–34	21	42 402	25	153 421	45	195 860
35–44	73	194 366	77	848 924	132	1 047 563
45–54	88	152 208	79	563 134	176	715 508
55–64	68	45 411	77	252 167	147	297 757
Yhteensä	250	434 387	258	1 817 647	500	2 256 688
<b>Kaikki yhteensä</b>	<b>6 618</b>	<b>13 331 416</b>	<b>7 095</b>	<b>112 228 026</b>	<b>8 690</b>	<b>125 582 412</b>

## 3a.1 Vuoden 2018 aikana päättyneet kuntoutuspalveluohjelmat ja -palvelukulut loppustatuksen mukaan, molemmat sukupuolet

	Kuntoutuspalvelulajit								Kaikki yhteensä	
	Selvitys		Työpaikka-kuntoutus		Koulutus		Muu työkykyä tukeva kuntoutus		Hlö	Kuntoutus-palvelu-kulut
	Lkm	€	Lkm	€	Lkm	€	Lkm	€	Lkm	€
<b>Työelämästä</b>										
<b>– palasi töihin</b>										
–34	122	388 168	231	69 370	189	566 288	6	14 461	379	1 038 287
35–44	268	860 101	550	174 212	394	1 173 474	10	41 068	851	2 248 856
45–54	389	1 324 849	915	282 094	408	1 110 083	7	48 392	1 198	2 765 418
55–64	220	776 846	762	177 257	157	360 287	7	28 336	885	1 342 726
<b>Yhteensä</b>	<b>999</b>	<b>3 349 965</b>	<b>2 458</b>	<b>702 932</b>	<b>1 148</b>	<b>3 210 131</b>	<b>30</b>	<b>132 257</b>	<b>3 313</b>	<b>7 395 286</b>
<b>– kuntoutui muuten</b>										
–34	20	65 279	17	3 754	8	11 292	-	-	28	80 325
35–44	51	172 184	50	22 986	37	95 504	-	-	83	290 674
45–54	87	321 048	110	36 930	35	62 644	-	-	146	420 622
55–64	65	204 754	83	24 510	13	48 501	1	..	104	277 866
<b>Yhteensä</b>	<b>223</b>	<b>763 266</b>	<b>260</b>	<b>88 182</b>	<b>93</b>	<b>217 940</b>	<b>1</b>	<b>..</b>	<b>361</b>	<b>1 069 487</b>
<b>– myönnetty eläke</b>										
–34	5	17 970	13	753	-	-	-	-	14	18 723
35–44	9	23 169	22	6 696	6	23 770	-	-	33	53 635
45–54	34	117 410	60	16 135	9	22 412	1	..	78	159 180
55–64	53	145 969	143	28 063	11	7 363	2	..	169	181 930
<b>Yhteensä</b>	<b>101</b>	<b>304 517</b>	<b>238</b>	<b>51 646</b>	<b>26</b>	<b>53 545</b>	<b>3</b>	<b>3 758</b>	<b>294</b>	<b>413 467</b>
<b>– tehtiin vain selvitys</b>										
–34	33	69 393	23	3 343	4	8 069	-	-	51	80 805
35–44	85	165 711	37	5 106	4	12 478	-	-	113	183 295
45–54	146	287 543	60	7 004	4	2 980	1	..	189	298 160
55–64	108	209 668	40	4 822	3	200	-	-	134	214 690
<b>Yhteensä</b>	<b>372</b>	<b>732 315</b>	<b>160</b>	<b>20 275</b>	<b>15</b>	<b>23 727</b>	<b>1</b>	<b>..</b>	<b>487</b>	<b>776 951</b>
<b>– muu</b>										
–34	32	103 401	31	4 178	40	41 444	-	-	77	149 023
35–44	72	216 215	88	19 235	59	58 290	-	-	160	293 739
45–54	113	333 732	144	27 299	62	59 748	1	..	239	421 018
55–64	80	229 708	149	24 302	26	33 373	1	..	196	288 255
<b>Yhteensä</b>	<b>297</b>	<b>883 055</b>	<b>412</b>	<b>75 015</b>	<b>187</b>	<b>192 854</b>	<b>2</b>	<b>..</b>	<b>672</b>	<b>1 152 035</b>
<b>Kuntoutustuelta</b>										
<b>– palasi töihin</b>										
–34	30	97 043	44	18 903	19	38 626	1	..	61	154 609
35–44	43	150 157	106	25 655	54	128 926	2	..	154	311 068
45–54	82	270 023	194	64 305	70	173 477	2	..	239	511 708
55–64	29	86 237	190	27 211	28	43 828	-	-	219	157 276
<b>Yhteensä</b>	<b>184</b>	<b>603 460</b>	<b>534</b>	<b>136 074</b>	<b>171</b>	<b>384 857</b>	<b>5</b>	<b>10 271</b>	<b>673</b>	<b>1 134 661</b>
<b>– kuntoutui muuten</b>										
–34	5	23 428	5	-	1	..	-	-	8	26 392
35–44	5	16 056	9	1 805	5	5 780	1	..	14	25 223
45–54	11	41 182	17	6 511	13	21 931	-	-	25	69 625
55–64	19	60 272	19	4 965	3	9 882	-	-	28	75 119
<b>Yhteensä</b>	<b>40</b>	<b>140 937</b>	<b>50</b>	<b>13 281</b>	<b>22</b>	<b>40 558</b>	<b>1</b>	<b>..</b>	<b>75</b>	<b>196 359</b>
<b>– myönnetty eläke</b>										
–34	9	34 646	10	6 325	4	16 067	-	-	17	57 038
35–44	20	55 508	27	2 597	9	13 308	2	..	40	85 033
45–54	45	155 738	47	15 348	10	7 761	-	-	74	178 847
55–64	40	113 367	85	18 579	8	10 781	-	-	108	142 726
<b>Yhteensä</b>	<b>114</b>	<b>359 259</b>	<b>169</b>	<b>42 849</b>	<b>31</b>	<b>47 917</b>	<b>2</b>	<b>..</b>	<b>239</b>	<b>463 645</b>
<b>– tehtiin vain selvitys</b>										
–34	18	31 576	5	-	-	-	-	-	22	31 576
35–44	37	55 611	15	3 406	-	-	-	-	51	59 017
45–54	69	115 377	36	4 323	1	..	1	..	99	123 855
55–64	57	78 718	28	1 971	-	-	-	-	82	80 689
<b>Yhteensä</b>	<b>181</b>	<b>281 283</b>	<b>84</b>	<b>9 700</b>	<b>1</b>	<b>..</b>	<b>1</b>	<b>..</b>	<b>254</b>	<b>295 138</b>
<b>– muu</b>										
–34	11	36 158	10	1 019	10	5 226	-	-	21	42 402
35–44	42	125 488	37	21 403	23	47 474	-	-	73	194 366
45–54	38	115 437	55	14 152	17	22 620	-	-	88	152 208
55–64	19	37 716	53	7 148	5	547	-	-	68	45 411
<b>Yhteensä</b>	<b>110</b>	<b>314 799</b>	<b>155</b>	<b>43 722</b>	<b>55</b>	<b>75 867</b>	<b>-</b>	<b>-</b>	<b>250</b>	<b>434 387</b>
<b>Kaikki yhteensä</b>	<b>2 621</b>	<b>7 732 856</b>	<b>4 520</b>	<b>1 183 676</b>	<b>1 749</b>	<b>4 249 071</b>	<b>46</b>	<b>165 814</b>	<b>6 618</b>	<b>13 331 416</b>

## 3b. Vuoden 2018 aikana päättyneet kuntoutusohjelmat ja kuntoutuskustannukset loppustatuksen mukaan, miehet

	Ammatillinen kuntoutus				Kaikki yhteensä	
	Henkilöt	Kuntoutus- palvelukulut	Henkilöt	Toimeentulo- korvaus	Henkilöt	Kaikki kustannukset
	Lkm	€	Lkm	€	Lkm	€
<b>Työelämästä</b>						
– palasi töihin						
–34	159	545 212	197	6 382 270	199	6 929 797
35–44	369	1 303 772	446	14 978 631	454	16 284 509
45–54	506	1 621 573	640	16 096 996	660	17 720 926
55–64	351	777 599	458	7 698 877	475	8 477 134
<b>Yhteensä</b>	<b>1 385</b>	<b>4 248 157</b>	<b>1 741</b>	<b>45 156 773</b>	<b>1 788</b>	<b>49 412 366</b>
– kuntoutui muuten						
–34	10	32 021	11	240 046	12	272 067
35–44	27	130 561	27	668 764	31	800 069
45–54	67	237 673	75	1 310 363	80	1 548 557
55–64	38	83 201	53	621 193	53	704 440
<b>Yhteensä</b>	<b>142</b>	<b>483 457</b>	<b>166</b>	<b>2 840 367</b>	<b>176</b>	<b>3 325 134</b>
– myönnetty eläke						
–34	3	302	4	55 928	5	56 230
35–44	16	25 445	17	309 008	24	334 453
45–54	38	63 488	41	639 106	52	702 594
55–64	73	81 968	86	968 753	122	1 050 721
<b>Yhteensä</b>	<b>130</b>	<b>171 204</b>	<b>148</b>	<b>1 972 795</b>	<b>203</b>	<b>2 143 999</b>
– tehtiin vain selvitys						
–34	16	36 780	4	25 961	19	62 741
35–44	47	99 504	12	124 767	53	224 363
45–54	81	156 199	25	288 725	99	446 628
55–64	61	101 273	15	104 166	73	206 655
<b>Yhteensä</b>	<b>205</b>	<b>393 755</b>	<b>56</b>	<b>543 619</b>	<b>244</b>	<b>940 386</b>
– muu						
–34	36	95 416	39	646 356	64	741 772
35–44	68	169 962	61	1 077 904	125	1 248 238
45–54	101	275 540	99	1 648 063	196	1 923 686
55–64	71	164 279	72	1 092 684	148	1 256 963
<b>Yhteensä</b>	<b>276</b>	<b>705 196</b>	<b>271</b>	<b>4 465 008</b>	<b>533</b>	<b>5 170 660</b>
<b>Kuntoutustuelta</b>						
– palasi töihin						
–34	27	86 346	34	565 027	35	651 373
35–44	41	123 035	54	1 345 603	55	1 468 638
45–54	88	316 079	112	2 986 807	116	3 303 048
55–64	59	83 721	95	1 133 702	100	1 217 564
<b>Yhteensä</b>	<b>215</b>	<b>609 182</b>	<b>295</b>	<b>6 031 139</b>	<b>306</b>	<b>6 640 624</b>
– kuntoutui muuten						
–34	3	8 468	4	40 296	4	48 764
35–44	3	10 945	5	74 413	5	85 358
45–54	14	55 041	18	378 278	19	433 566
55–64	15	46 977	17	224 068	18	271 521
<b>Yhteensä</b>	<b>35</b>	<b>121 430</b>	<b>44</b>	<b>717 055</b>	<b>46</b>	<b>839 209</b>
– myönnetty eläke						
–34	12	52 287	12	185 264	15	237 551
35–44	16	50 924	16	273 449	31	324 373
45–54	33	84 554	30	165 413	61	249 967
55–64	37	60 486	48	340 537	91	401 479
<b>Yhteensä</b>	<b>98</b>	<b>248 251</b>	<b>106</b>	<b>964 662</b>	<b>198</b>	<b>1 213 369</b>
– tehtiin vain selvitys						
–34	6	14 797	2	..	9	30 048
35–44	23	33 609	6	31 967	30	65 618
45–54	37	64 098	16	137 081	42	201 200
55–64	40	50 010	7	11 201	49	61 211
<b>Yhteensä</b>	<b>106</b>	<b>162 514</b>	<b>31</b>	<b>195 500</b>	<b>130</b>	<b>358 077</b>
– muu						
–34	4	8 688	7	26 265	18	34 990
35–44	20	78 861	20	309 922	50	393 056
45–54	28	68 155	24	250 009	78	318 292
55–64	23	30 835	27	110 681	75	141 694
<b>Yhteensä</b>	<b>75</b>	<b>186 540</b>	<b>78</b>	<b>696 876</b>	<b>221</b>	<b>888 032</b>
<b>Miehet yhteensä</b>	<b>2 667</b>	<b>7 329 685</b>	<b>2 936</b>	<b>63 583 793</b>	<b>3 845</b>	<b>70 931 854</b>

## 3b.1 Vuoden 2018 aikana päättyneet kuntoutuspalveluohjelmat ja -palvelukulut loppustatuksen mukaan, miehet

	Kuntoutuspalvelulajit								Kaikki yhteensä	
	Selvitys		Työpaikka-kuntoutus		Koulutus		Muu työkykyä tukeva kuntoutus		HLö	Kuntoutus-palvelu-kulut
	Lkm	€	Lkm	€	Lkm	€	Lkm	€	Lkm	€
<b>Työelämästä</b>										
<b>– palasi töihin</b>										
–34	60	206 590	83	32 967	91	295 294	4	10 361	159	545 212
35–44	149	484 440	216	93 168	205	695 627	6	30 538	369	1 303 772
45–54	227	796 154	358	163 252	214	623 048	5	39 119	506	1 621 573
55–64	135	419 263	283	119 173	84	210 827	7	28 336	351	777 599
<b>Yhteensä</b>	<b>571</b>	<b>1 906 446</b>	<b>940</b>	<b>408 561</b>	<b>594</b>	<b>1 824 795</b>	<b>22</b>	<b>108 354</b>	<b>1 385</b>	<b>4 248 157</b>
<b>– kuntoutui muuten</b>										
–34	8	24 066	4	1 111	4	6 844	-	-	10	32 021
35–44	24	85 328	19	11 532	11	33 702	-	-	27	130 561
45–54	49	187 367	47	18 267	16	32 039	-	-	67	237 673
55–64	25	67 326	31	12 352	2	..	1	..	38	83 201
<b>Yhteensä</b>	<b>106</b>	<b>364 086</b>	<b>101</b>	<b>43 263</b>	<b>33</b>	<b>76 008</b>	<b>1</b>	<b>..</b>	<b>142</b>	<b>483 457</b>
<b>– myönnetty eläke</b>										
–34	-	-	3	302	-	-	-	-	3	302
35–44	4	7 311	10	4 305	3	13 829	-	-	16	25 445
45–54	15	45 871	28	6 546	5	11 072	-	-	38	63 488
55–64	24	62 129	58	15 404	3	3 958	1	..	73	81 968
<b>Yhteensä</b>	<b>43</b>	<b>115 310</b>	<b>99</b>	<b>26 558</b>	<b>11</b>	<b>28 859</b>	<b>1</b>	<b>..</b>	<b>130</b>	<b>171 204</b>
<b>– tehtiin vain selvitys</b>										
–34	15	34 898	4	131	1	..	-	-	16	36 780
35–44	45	83 952	6	3 142	2	..	-	-	47	99 504
45–54	74	153 384	17	2 414	2	..	-	-	81	156 199
55–64	58	98 142	9	3 077	1	..	-	-	61	101 273
<b>Yhteensä</b>	<b>192</b>	<b>370 376</b>	<b>36</b>	<b>8 764</b>	<b>6</b>	<b>14 615</b>	<b>-</b>	<b>-</b>	<b>205</b>	<b>393 755</b>
<b>– muu</b>										
–34	19	66 694	12	2 589	21	26 132	-	-	36	95 416
35–44	45	131 705	29	6 794	25	31 463	-	-	68	169 962
45–54	69	218 649	52	18 744	27	37 908	1	..	101	275 540
55–64	46	136 814	41	13 827	15	12 766	1	..	71	164 279
<b>Yhteensä</b>	<b>179</b>	<b>553 862</b>	<b>134</b>	<b>41 955</b>	<b>88</b>	<b>108 269</b>	<b>2</b>	<b>..</b>	<b>276</b>	<b>705 196</b>
<b>Kuntoutustuelta</b>										
<b>– palasi töihin</b>										
–34	15	48 629	17	11 155	10	26 562	-	-	27	86 346
35–44	18	61 256	20	9 696	20	50 021	1	..	41	123 035
45–54	48	163 978	67	33 419	38	115 423	1	..	88	316 079
55–64	18	57 260	45	10 166	11	16 295	-	-	59	83 721
<b>Yhteensä</b>	<b>99</b>	<b>331 123</b>	<b>149</b>	<b>64 435</b>	<b>79</b>	<b>208 302</b>	<b>2</b>	<b>..</b>	<b>215</b>	<b>609 182</b>
<b>– kuntoutui muuten</b>										
–34	1	..	2	..	1	..	-	-	3	8 468
35–44	3	8 986	1	..	1	..	-	-	3	10 945
45–54	8	29 415	10	5 390	9	20 235	-	-	14	55 041
55–64	13	36 242	7	852	3	9 882	-	-	15	46 977
<b>Yhteensä</b>	<b>25</b>	<b>80 148</b>	<b>20</b>	<b>6 471</b>	<b>14</b>	<b>34 812</b>	<b>-</b>	<b>-</b>	<b>35</b>	<b>121 430</b>
<b>– myönnetty eläke</b>										
–34	8	33 530	6	2 690	4	16 067	-	-	12	52 287
35–44	11	29 236	8	590	5	10 186	1	..	16	50 924
45–54	23	75 509	20	5 135	2	..	-	-	33	84 554
55–64	18	48 785	25	4 957	5	6 744	-	-	37	60 486
<b>Yhteensä</b>	<b>60</b>	<b>187 060</b>	<b>59</b>	<b>13 372</b>	<b>16</b>	<b>36 907</b>	<b>1</b>	<b>..</b>	<b>98</b>	<b>248 251</b>
<b>– tehtiin vain selvitys</b>										
–34	6	14 797	1	..	-	-	-	-	6	14 797
35–44	20	31 853	3	1 756	-	-	-	-	23	33 609
45–54	34	59 131	8	812	1	..	1	..	37	64 098
55–64	37	49 852	5	159	-	-	-	-	40	50 010
<b>Yhteensä</b>	<b>97</b>	<b>155 633</b>	<b>17</b>	<b>2 727</b>	<b>1</b>	<b>..</b>	<b>1</b>	<b>..</b>	<b>106</b>	<b>162 514</b>
<b>– muu</b>										
–34	2	..	1	..	3	1 739	-	-	4	8 688
35–44	18	61 476	9	8 618	6	8 767	-	-	20	78 861
45–54	15	45 688	17	9 817	6	12 650	-	-	28	68 155
55–64	13	25 825	15	5 009	-	-	-	-	23	30 835
<b>Yhteensä</b>	<b>48</b>	<b>139 939</b>	<b>42</b>	<b>23 444</b>	<b>15</b>	<b>23 157</b>	<b>-</b>	<b>-</b>	<b>75</b>	<b>186 540</b>
<b>Miehet yhteensä</b>	<b>1 420</b>	<b>4 203 982</b>	<b>1 597</b>	<b>639 549</b>	<b>857</b>	<b>2 357 397</b>	<b>30</b>	<b>128 756</b>	<b>2 667</b>	<b>7 329 685</b>

## 3c. Vuoden 2018 aikana päättyneet kuntoutusohjelmat ja kuntoutuskustannukset loppustatuksen mukaan, naiset

	Ammatillinen kuntoutus				Kaikki yhteensä	
	Henkilöt	Kuntoutus- palvelukulut	Henkilöt	Toimeentulo- korvaus	Henkilöt	Kaikki kustannukset
	Lkm	€	Lkm	€	Lkm	€
<b>Työelämästä</b>						
– palasi töihin						
–34	220	493 075	263	5 093 709	263	5 586 837
35–44	482	945 083	553	10 217 955	565	11 163 371
45–54	692	1 143 845	798	10 922 010	806	12 068 871
55–64	534	565 127	619	6 025 946	629	6 591 073
<b>Yhteensä</b>	<b>1 928</b>	<b>3 147 130</b>	<b>2 233</b>	<b>32 259 620</b>	<b>2 263</b>	<b>35 410 152</b>
– kuntoutui muuten						
–34	18	48 304	18	230 132	20	278 634
35–44	56	160 113	57	1 239 788	60	1 399 908
45–54	79	182 949	88	1 033 316	89	1 216 303
55–64	66	194 665	69	828 612	71	1 023 456
<b>Yhteensä</b>	<b>219</b>	<b>586 030</b>	<b>232</b>	<b>3 331 848</b>	<b>240</b>	<b>3 918 301</b>
– myönnetty eläke						
–34	11	18 420	13	103 112	13	121 532
35–44	17	28 190	20	288 620	23	316 810
45–54	40	95 691	53	521 418	60	617 147
55–64	96	99 962	111	889 654	135	989 616
<b>Yhteensä</b>	<b>164</b>	<b>242 263</b>	<b>197</b>	<b>1 802 804</b>	<b>231</b>	<b>2 045 105</b>
– tehtiin vain selvitys						
–34	35	44 026	20	201 024	38	245 075
35–44	66	83 791	33	177 821	69	261 612
45–54	108	141 962	51	337 276	116	479 238
55–64	73	113 417	35	159 181	85	272 677
<b>Yhteensä</b>	<b>282</b>	<b>383 196</b>	<b>139</b>	<b>875 303</b>	<b>308</b>	<b>1 258 603</b>
– muu						
–34	41	53 607	41	516 279	70	569 969
35–44	92	123 778	92	1 011 160	145	1 134 992
45–54	138	145 478	122	1 024 555	199	1 170 196
55–64	125	123 976	124	900 949	170	1 025 018
<b>Yhteensä</b>	<b>396</b>	<b>446 839</b>	<b>379</b>	<b>3 452 942</b>	<b>584</b>	<b>3 900 173</b>
<b>Kuntoutustuelta</b>						
– palasi töihin						
–34	34	68 263	38	333 226	40	401 489
35–44	113	188 033	126	1 348 920	126	1 536 953
45–54	151	195 630	167	1 508 482	168	1 704 128
55–64	160	73 555	181	1 136 635	181	1 210 190
<b>Yhteensä</b>	<b>458</b>	<b>525 480</b>	<b>512</b>	<b>4 327 263</b>	<b>515</b>	<b>4 852 760</b>
– kuntoutui muuten						
–34	5	17 924	5	30 771	6	48 695
35–44	11	14 279	11	142 374	11	156 653
45–54	11	14 584	18	130 241	18	144 825
55–64	13	28 143	14	59 185	15	87 328
<b>Yhteensä</b>	<b>40</b>	<b>74 929</b>	<b>48</b>	<b>362 571</b>	<b>50</b>	<b>437 500</b>
– myönnetty eläke						
–34	5	4 751	6	39 029	8	43 780
35–44	24	34 109	29	150 876	32	185 000
45–54	41	94 294	47	261 765	59	356 059
55–64	71	82 240	81	441 648	115	524 009
<b>Yhteensä</b>	<b>141</b>	<b>215 394</b>	<b>163</b>	<b>893 318</b>	<b>214</b>	<b>1 108 847</b>
– tehtiin vain selvitys						
–34	16	16 779	4	6 346	17	23 125
35–44	28	25 408	13	39 801	30	65 209
45–54	62	59 757	33	72 884	69	132 687
55–64	42	30 678	26	98 761	45	129 439
<b>Yhteensä</b>	<b>148</b>	<b>132 623</b>	<b>76</b>	<b>217 792</b>	<b>161</b>	<b>350 461</b>
– muu						
–34	17	33 714	18	127 156	27	160 870
35–44	53	115 504	57	539 003	82	654 507
45–54	60	84 053	55	313 126	98	397 217
55–64	45	14 577	50	141 486	72	156 063
<b>Yhteensä</b>	<b>175</b>	<b>247 848</b>	<b>180</b>	<b>1 120 771</b>	<b>279</b>	<b>1 368 656</b>
<b>Naiset yhteensä</b>	<b>3 951</b>	<b>6 001 731</b>	<b>4 159</b>	<b>48 644 232</b>	<b>4 845</b>	<b>54 650 557</b>

## 3c.1 Vuoden 2018 aikana päättyneet kuntoutuspalveluohjelmat ja -palvelukulut loppustatuksen mukaan, naiset

	Kuntoutuspalvelulajit								Kaikki yhteensä	
	Selvitys		Työpaikka-kuntoutus		Koulutus		Muu työkykyä tukeva kuntoutus		Hlö	Kuntoutus-palvelu-kulut
	Lkm	€	Lkm	€	Lkm	€	Lkm	€	Lkm	€
<b>Työelämästä – palasi töihin</b>										
–34	62	181 579	148	36 403	98	270 993	2	..	220	493 075
35–44	119	375 662	334	81 043	189	477 848	4	10 530	482	945 083
45–54	162	528 694	557	118 843	194	487 035	2	..	692	1 143 845
55–64	85	357 584	479	58 083	73	149 460	-	-	534	565 127
<b>Yhteensä</b>	<b>428</b>	<b>1 443 519</b>	<b>1 518</b>	<b>294 372</b>	<b>554</b>	<b>1 385 336</b>	<b>8</b>	<b>23 903</b>	<b>1 928</b>	<b>3 147 130</b>
<b>– kuntoutui muuten</b>										
–34	12	41 213	13	2 643	4	4 447	-	-	18	48 304
35–44	27	86 856	31	11 455	26	61 802	-	-	56	160 113
45–54	38	133 681	63	18 663	19	30 604	-	-	79	182 949
55–64	40	137 428	52	12 158	11	45 078	-	-	66	194 665
<b>Yhteensä</b>	<b>117</b>	<b>399 179</b>	<b>159</b>	<b>44 919</b>	<b>60</b>	<b>141 932</b>	<b>-</b>	<b>-</b>	<b>219</b>	<b>586 030</b>
<b>– myönnetty eläke</b>										
–34	5	17 970	10	450	-	-	-	-	11	18 420
35–44	5	15 858	12	2 390	3	9 941	-	-	17	28 190
45–54	19	71 539	32	9 589	4	11 341	1	..	40	95 691
55–64	29	83 840	85	12 659	8	3 405	1	..	96	99 962
<b>Yhteensä</b>	<b>58</b>	<b>189 207</b>	<b>139</b>	<b>25 089</b>	<b>15</b>	<b>24 687</b>	<b>2</b>	<b>..</b>	<b>164</b>	<b>242 263</b>
<b>– tehtiin vain selvitys</b>										
–34	18	34 495	19	3 212	3	6 318	-	-	35	44 026
35–44	40	81 759	31	1 964	2	..	-	-	66	83 791
45–54	72	134 158	43	4 589	2	..	1	..	108	141 962
55–64	50	111 527	31	1 745	2	..	-	-	73	113 417
<b>Yhteensä</b>	<b>180</b>	<b>361 939</b>	<b>124</b>	<b>11 511</b>	<b>9</b>	<b>9 113</b>	<b>1</b>	<b>..</b>	<b>282</b>	<b>383 196</b>
<b>– muu</b>										
–34	13	36 707	19	1 589	19	15 311	-	-	41	53 607
35–44	27	84 510	59	12 441	34	26 827	-	-	92	123 778
45–54	44	115 083	92	8 555	35	21 840	-	-	138	145 478
55–64	34	92 894	108	10 475	11	20 607	-	-	125	123 976
<b>Yhteensä</b>	<b>118</b>	<b>329 194</b>	<b>278</b>	<b>33 060</b>	<b>99</b>	<b>84 585</b>	<b>-</b>	<b>-</b>	<b>396</b>	<b>446 839</b>
<b>Kuntoutustuelta – palasi töihin</b>										
–34	15	48 414	27	7 748	9	12 064	1	..	34	68 263
35–44	25	88 901	86	15 959	34	78 905	1	..	113	188 033
45–54	34	106 045	127	30 886	32	58 054	1	..	151	195 630
55–64	11	28 978	145	17 045	17	27 533	-	-	160	73 555
<b>Yhteensä</b>	<b>85</b>	<b>272 337</b>	<b>385</b>	<b>71 638</b>	<b>92</b>	<b>176 555</b>	<b>3</b>	<b>4 949</b>	<b>458</b>	<b>525 480</b>
<b>– kuntoutui muuten</b>										
–34	4	17 924	3	-	-	-	-	-	5	17 924
35–44	2	..	8	1 576	4	4 050	1	..	11	14 279
45–54	3	11 767	7	1 121	4	1 696	-	-	11	14 584
55–64	6	24 030	12	4 113	-	..	-	-	13	28 143
<b>Yhteensä</b>	<b>15</b>	<b>60 790</b>	<b>30</b>	<b>6 810</b>	<b>8</b>	<b>5 746</b>	<b>1</b>	<b>..</b>	<b>40</b>	<b>74 929</b>
<b>– myönnetty eläke</b>										
–34	1	..	4	3 635	-	-	-	-	5	4 751
35–44	9	26 272	19	2 007	4	3 122	1	..	24	34 109
45–54	22	80 229	27	10 213	8	3 851	-	-	41	94 294
55–64	22	64 582	60	13 622	3	4 037	-	-	71	82 240
<b>Yhteensä</b>	<b>54</b>	<b>172 199</b>	<b>110</b>	<b>29 477</b>	<b>15</b>	<b>11 010</b>	<b>1</b>	<b>..</b>	<b>141</b>	<b>215 394</b>
<b>– tehtiin vain selvitys</b>										
–34	12	16 779	4	-	-	-	-	-	16	16 779
35–44	17	23 758	12	1 650	-	-	-	-	28	25 408
45–54	35	56 247	28	3 510	-	-	-	-	62	59 757
55–64	20	28 866	23	1 813	-	-	-	-	42	30 678
<b>Yhteensä</b>	<b>84</b>	<b>125 650</b>	<b>67</b>	<b>6 973</b>	<b>-</b>	<b>-</b>	<b>-</b>	<b>-</b>	<b>148</b>	<b>132 623</b>
<b>– muu</b>										
–34	9	29 208	9	1 019	7	3 487	-	-	17	33 714
35–44	24	64 012	28	12 785	17	38 707	-	-	53	115 504
45–54	23	69 749	38	4 335	11	9 969	-	-	60	84 053
55–64	6	11 890	38	2 139	5	547	-	-	45	14 577
<b>Yhteensä</b>	<b>62</b>	<b>174 860</b>	<b>113</b>	<b>20 277</b>	<b>40</b>	<b>52 710</b>	<b>-</b>	<b>-</b>	<b>175</b>	<b>247 848</b>
<b>Naiset yhteensä</b>	<b>1 201</b>	<b>3 528 873</b>	<b>2 923</b>	<b>544 127</b>	<b>892</b>	<b>1 891 673</b>	<b>16</b>	<b>37 058</b>	<b>3 951</b>	<b>6 001 731</b>

4. Vuoden 2018 aikana kuntoutusajan toimeentulokorvausta saaneet ja keskimääräinen kuukausikorvaus sektoreittain

	Lukumäärä			Keskimääräinen toimeentulokorvaus, €/kk		
	Kaikki	Miehet	Naiset	Kaikki	Miehet	Naiset
<b>Kaikki</b>						
<b>Työelämästä</b>						
-34	1 841	857	984	2 945	3 007	2 890
35-44	3 261	1 511	1 750	2 904	3 069	2 761
45-54	3 989	1 836	2 153	2 830	3 229	2 490
55-64	2 480	1 093	1 387	2 873	3 355	2 494
<b>Yhteensä</b>	<b>11 571</b>	<b>5 297</b>	<b>6 274</b>	<b>2 878</b>	<b>3 173</b>	<b>2 629</b>
<b>Kuntoutustuelta</b>						
-34	279	128	151	2 062	2 101	2 029
35-44	685	246	439	2 148	2 421	1 994
45-54	965	376	589	1 934	2 305	1 698
55-64	666	249	417	1 685	2 105	1 433
<b>Yhteensä</b>	<b>2 595</b>	<b>999</b>	<b>1 596</b>	<b>1 940</b>	<b>2 258</b>	<b>1 742</b>
<b>Kaikki yhteensä</b>	<b>14 166</b>	<b>6 296</b>	<b>7 870</b>	<b>2 706</b>	<b>3 028</b>	<b>2 449</b>
<b>Yksityinen sektori</b>						
<b>Työelämästä</b>						
-34	1 532	822	710	2 785	2 967	2 575
35-44	2 592	1 404	1 188	2 788	3 021	2 513
45-54	3 099	1 687	1 412	2 825	3 223	2 349
55-64	1 801	992	809	2 937	3 357	2 422
<b>Yhteensä</b>	<b>9 024</b>	<b>4 905</b>	<b>4 119</b>	<b>2 830</b>	<b>3 149</b>	<b>2 449</b>
<b>Kuntoutustuelta</b>						
-34	253	122	131	1 602	1 950	1 277
35-44	583	234	349	1 812	2 291	1 491
45-54	793	345	448	1 616	2 165	1 193
55-64	540	236	304	1 407	1 966	973
<b>Yhteensä</b>	<b>2 169</b>	<b>937</b>	<b>1 232</b>	<b>1 615</b>	<b>2 118</b>	<b>1 232</b>
<b>Yksityinen yhteensä</b>	<b>11 193</b>	<b>5 842</b>	<b>5 351</b>	<b>2 594</b>	<b>2 984</b>	<b>2 169</b>
<b>Julkinen sektori</b>						
<b>Työelämästä</b>						
-34	335	40	295	3 445	3 472	3 442
35-44	747	124	623	3 004	3 194	2 966
45-54	1 012	174	838	2 504	2 817	2 439
55-64	769	119	650	2 388	2 831	2 306
<b>Yhteensä</b>	<b>2 863</b>	<b>457</b>	<b>2 406</b>	<b>2 713</b>	<b>2 980</b>	<b>2 662</b>
<b>Kuntoutustuelta</b>						
-34	108	29	79	1 575	1 070	1 760
35-44	275	39	236	1 508	1 527	1 505
45-54	486	108	378	1 204	1 110	1 231
55-64	386	73	313	939	826	965
<b>Yhteensä</b>	<b>1 255</b>	<b>249</b>	<b>1 006</b>	<b>1 221</b>	<b>1 088</b>	<b>1 254</b>
<b>Julkinen yhteensä</b>	<b>4 118</b>	<b>706</b>	<b>3 412</b>	<b>2 258</b>	<b>2 313</b>	<b>2 247</b>

5. Vuoden 2018 aikana kuntoutusajan toimeentulokorvausta saaneet ja keskimääräinen kuukausikorvaus sairausryhmittäin ja sektoreittain

	Lukumäärä			Keskimääräinen toimeentulokorvaus, €/kk		
	Kaikki	Miehet	Naiset	Kaikki	Miehet	Naiset
<b>Kaikki</b>						
<b>Työelämästä</b>						
Mielenterveyden häiriöt	2 349	731	1 618	2 962	3 289	2 814
Verenkiertoelinten sairaudet	433	286	147	3 325	3 669	2 657
Tuki- ja liikuntaelinten sairaudet	5 911	2 897	3 014	2 808	3 082	2 545
Muut sairaudet	2 878	1 383	1 495	2 887	3 202	2 595
<b>Yhteensä</b>	<b>11 571</b>	<b>5 297</b>	<b>6 274</b>	<b>2 878</b>	<b>3 173</b>	<b>2 629</b>
<b>Kuntoutustuelta</b>						
Mielenterveyden häiriöt	805	239	566	1 822	2 100	1 705
Verenkiertoelinten sairaudet	121	73	48	1 878	2 117	1 515
Tuki- ja liikuntaelinten sairaudet	1 012	422	590	1 953	2 290	1 712
Muut sairaudet	657	265	392	2 076	2 387	1 866
<b>Yhteensä</b>	<b>2 595</b>	<b>999</b>	<b>1 596</b>	<b>1 940</b>	<b>2 258</b>	<b>1 742</b>
<b>Kaikki yhteensä</b>	<b>14 166</b>	<b>6 296</b>	<b>7 870</b>	<b>2 706</b>	<b>3 028</b>	<b>2 449</b>
<b>Yksityinen sektori</b>						
<b>Työelämästä</b>						
Mielenterveyden häiriöt	1 655	632	1 023	2 900	3 261	2 677
Verenkiertoelinten sairaudet	358	259	99	3 363	3 637	2 647
Tuki- ja liikuntaelinten sairaudet	4 789	2 742	2 047	2 760	3 073	2 342
Muut sairaudet	2 222	1 272	950	2 842	3 160	2 416
<b>Yhteensä</b>	<b>9 024</b>	<b>4 905</b>	<b>4 119</b>	<b>2 830</b>	<b>3 149</b>	<b>2 449</b>
<b>Kuntoutustuelta</b>						
Mielenterveyden häiriöt	663	223	440	1 372	1 849	1 131
Verenkiertoelinten sairaudet	111	71	40	1 813	2 064	1 369
Tuki- ja liikuntaelinten sairaudet	844	397	447	1 702	2 218	1 244
Muut sairaudet	551	246	305	1 734	2 218	1 344
<b>Yhteensä</b>	<b>2 169</b>	<b>937</b>	<b>1 232</b>	<b>1 615</b>	<b>2 118</b>	<b>1 232</b>
<b>Yksityinen yhteensä</b>	<b>11 193</b>	<b>5 842</b>	<b>5 351</b>	<b>2 594</b>	<b>2 984</b>	<b>2 169</b>
<b>Julkinen sektori</b>						
<b>Työelämästä</b>						
Mielenterveyden häiriöt	803	113	690	2 686	3 033	2 630
Verenkiertoelinten sairaudet	91	31	60	2 591	3 461	2 141
Tuki- ja liikuntaelinten sairaudet	1 238	178	1 060	2 731	2 822	2 715
Muut sairaudet	731	135	596	2 728	3 033	2 659
<b>Yhteensä</b>	<b>2 863</b>	<b>457</b>	<b>2 406</b>	<b>2 713</b>	<b>2 980</b>	<b>2 662</b>
<b>Kuntoutustuelta</b>						
Mielenterveyden häiriöt	460	87	373	1 211	1 029	1 254
Verenkiertoelinten sairaudet	45	16	29	578	501	620
Tuki- ja liikuntaelinten sairaudet	452	82	370	1 195	1 051	1 228
Muut sairaudet	298	64	234	1 372	1 361	1 374
<b>Yhteensä</b>	<b>1 255</b>	<b>249</b>	<b>1 006</b>	<b>1 221</b>	<b>1 088</b>	<b>1 254</b>
<b>Julkinen yhteensä</b>	<b>4 118</b>	<b>706</b>	<b>3 412</b>	<b>2 258</b>	<b>2 313</b>	<b>2 247</b>



## 6. Vuoden 2018 aikana maksetut kuntoutusajan toimeentulokorvaukset ikäryhmittäin ja sektoreittain

	Kuntoutusajan toimeentulokorvaus, 1 000 €				
	Kaikki	-34	35-44	45-54	55-64
<b>Kaikki</b>					
Työelämästä	126 991	23 985	40 464	42 280	20 261
Kuntoutustuelta	17 532	2 225	5 554	6 679	3 074
<b>Kaikki yhteensä</b>	<b>144 523</b>	<b>26 210</b>	<b>46 018</b>	<b>48 959</b>	<b>23 335</b>
<b>Miehet</b>					
Työelämästä	70 972	13 181	22 350	24 383	11 057
Kuntoutustuelta	8 828	1 269	2 574	3 406	1 580
<b>Miehet yhteensä</b>	<b>79 800</b>	<b>14 450</b>	<b>24 924</b>	<b>27 789</b>	<b>12 637</b>
<b>Naiset</b>					
Työelämästä	56 019	10 804	18 114	17 897	9 204
Kuntoutustuelta	8 704	956	2 980	3 273	1 494
<b>Naiset yhteensä</b>	<b>64 723</b>	<b>11 760</b>	<b>21 094</b>	<b>21 170</b>	<b>10 699</b>
<b>Yksityinen sektori</b>					
<b>Kaikki</b>					
Työelämästä	104 151	20 099	33 345	35 091	15 617
Kuntoutustuelta	13 069	1 744	4 310	4 809	2 206
<b>Kaikki yhteensä</b>	<b>117 220</b>	<b>21 843</b>	<b>37 655</b>	<b>39 900</b>	<b>17 822</b>
<b>Miehet</b>					
Työelämästä	66 535	12 670	20 878	22 837	10 150
Kuntoutustuelta	7 844	1 184	2 337	2 940	1 382
<b>Miehet yhteensä</b>	<b>74 379</b>	<b>13 854</b>	<b>23 216</b>	<b>25 777</b>	<b>11 533</b>
<b>Naiset</b>					
Työelämästä	37 616	7 429	12 467	12 254	5 466
Kuntoutustuelta	5 225	560	1 972	1 869	824
<b>Naiset yhteensä</b>	<b>42 841</b>	<b>7 989</b>	<b>14 439</b>	<b>14 124</b>	<b>6 290</b>
<b>Julkinen sektori</b>					
<b>Kaikki</b>					
Työelämästä	22 839	3 886	7 119	7 189	4 645
Kuntoutustuelta	4 464	481	1 244	1 870	868
<b>Kaikki yhteensä</b>	<b>27 303</b>	<b>4 368</b>	<b>8 364</b>	<b>9 059</b>	<b>5 513</b>
<b>Miehet</b>					
Työelämästä	4 436	511	1 472	1 546	907
Kuntoutustuelta	984	85	236	466	197
<b>Miehet yhteensä</b>	<b>5 420</b>	<b>596</b>	<b>1 708</b>	<b>2 012</b>	<b>1 104</b>
<b>Naiset</b>					
Työelämästä	18 403	3 375	5 647	5 642	3 738
Kuntoutustuelta	3 479	396	1 008	1 404	671
<b>Naiset yhteensä</b>	<b>21 882</b>	<b>3 771</b>	<b>6 656</b>	<b>7 046</b>	<b>4 409</b>

## 7. Vuoden 2018 aikana maksetut kuntoutusajan toimeentulokorvaukset sairausryhmittäin ja sektoreittain

	Kuntoutusajan toimeentulokorvaus, 1 000 €				
	Kaikki	Mielen- terveyden häiriöt	Veren- kierto- elinten sairaudet	Tuki- ja liikunta- elinten sairaudet	Muut sairaudet
<b>Kaikki</b>					
Työelämästä	126 991	21 304	4 637	69 356	31 693
Kuntoutustuelta	17 532	4 674	783	7 163	4 912
<b>Kaikki yhteensä</b>	<b>144 523</b>	<b>25 978</b>	<b>5 421</b>	<b>76 519</b>	<b>36 605</b>
<b>Miehet</b>					
Työelämästä	70 972	7 928	3 532	41 410	18 101
Kuntoutustuelta	8 828	1 777	569	3 784	2 698
<b>Miehet yhteensä</b>	<b>79 800</b>	<b>9 705</b>	<b>4 101</b>	<b>45 194</b>	<b>20 800</b>
<b>Naiset</b>					
Työelämästä	56 019	13 376	1 105	27 947	13 591
Kuntoutustuelta	8 704	2 898	214	3 379	2 214
<b>Naiset yhteensä</b>	<b>64 723</b>	<b>16 273</b>	<b>1 319</b>	<b>31 325</b>	<b>15 805</b>
<b>Yksityinen sektori</b>					
<b>Kaikki</b>					
Työelämästä	104 151	15 514	4 049	58 994	25 594
Kuntoutustuelta	13 069	3 159	670	5 486	3 753
<b>Kaikki yhteensä</b>	<b>117 220</b>	<b>18 674</b>	<b>4 719</b>	<b>64 480</b>	<b>29 347</b>
<b>Miehet</b>					
Työelämästä	66 535	6 910	3 227	39 739	16 660
Kuntoutustuelta	7 844	1 479	500	3 450	2 416
<b>Miehet yhteensä</b>	<b>74 379</b>	<b>8 389</b>	<b>3 726</b>	<b>43 189</b>	<b>19 076</b>
<b>Naiset</b>					
Työelämästä	37 616	8 605	822	19 255	8 934
Kuntoutustuelta	5 225	1 680	171	2 036	1 338
<b>Naiset yhteensä</b>	<b>42 841</b>	<b>10 285</b>	<b>993</b>	<b>21 291</b>	<b>10 272</b>
<b>Julkinen sektori</b>					
<b>Kaikki</b>					
Työelämästä	22 839	5 790	588	10 362	6 099
Kuntoutustuelta	4 464	1 515	113	1 677	1 159
<b>Kaikki yhteensä</b>	<b>27 303</b>	<b>7 305</b>	<b>701</b>	<b>12 039</b>	<b>7 257</b>
<b>Miehet</b>					
Työelämästä	4 436	1 019	305	1 671	1 441
Kuntoutustuelta	984	298	70	334	283
<b>Miehet yhteensä</b>	<b>5 420</b>	<b>1 316</b>	<b>375</b>	<b>2 005</b>	<b>1 724</b>
<b>Naiset</b>					
Työelämästä	18 403	4 771	283	8 691	4 657
Kuntoutustuelta	3 479	1 217	43	1 343	876
<b>Naiset yhteensä</b>	<b>21 882</b>	<b>5 988</b>	<b>326</b>	<b>10 034</b>	<b>5 534</b>





ELÄKETURVAKESKUKSEN  
TILASTOJA

## Työeläkekuntoutus vuonna 2018

Tilastojulkaisussa tarkastellaan työeläkekuntoutuksen kehitystä vuodesta 2009 lähtien, pääpaino on vuodessa 2018. Julkaisussa on tietoa kuntoutushakemuksista, annetuista päätöksistä, valitusoikeudesta, kuntoutujista, kuntoutuskustannuksista sekä päättyneistä kuntoutusohjelmista.

### ELÄKETURVAKESKUKSEN TILASTOJA

Eläketurvakeskus on lakisääteinen työeläketurvan kehittäjä, asiantuntija ja yhteisten palvelujen tuottaja. Tilastoja-sarjassa julkaistaan tilastotietoja eläketurvan eri alueilta. Tilastot perustuvat eläkejärjestelmän rekisteritietoihin.



**Eläketurvakeskus**  
PENSIONSSKYDDSCENTRALEN