

Pensioneringsåldern inom arbetspensionssystemet 2020

www.etk.fi/statistik

[Faktisk pensionsålder](#)



Pensionsskyddscentralen
ELÄKETURVAKESKUS

Teman

- Antalet nya arbetspensionstagare
- Pensioneringsålderns utveckling
- Sysselsättning
- Förväntad tid i arbete



Målet att senarelägga pensioneringarna följs

- Med hjälp av den förväntade pensioneringsåldern, som
 - bygger på motsvarande princip som den förväntade livslängden
 - beskriver den genomsnittliga pensioneringsåldern, om pensioneringsfrekvensen och dödligheten hålls på statistikårets nivå
 - är oberoende av befolkningens åldersstruktur.
- Med hjälp av sysselsättningsgraden bland äldre personer
- Med hjälp av den förväntade tiden i arbete, som
 - beskriver antalet år som en person i en viss ålder kan förväntas arbeta som anställd eller företagare under sin återstående livstid.
 - grundar sig på en metod som använder sig av tvärsnittsmaterial om dödrisktal, arbetskraftsandelar och sysselsättningsgrader.

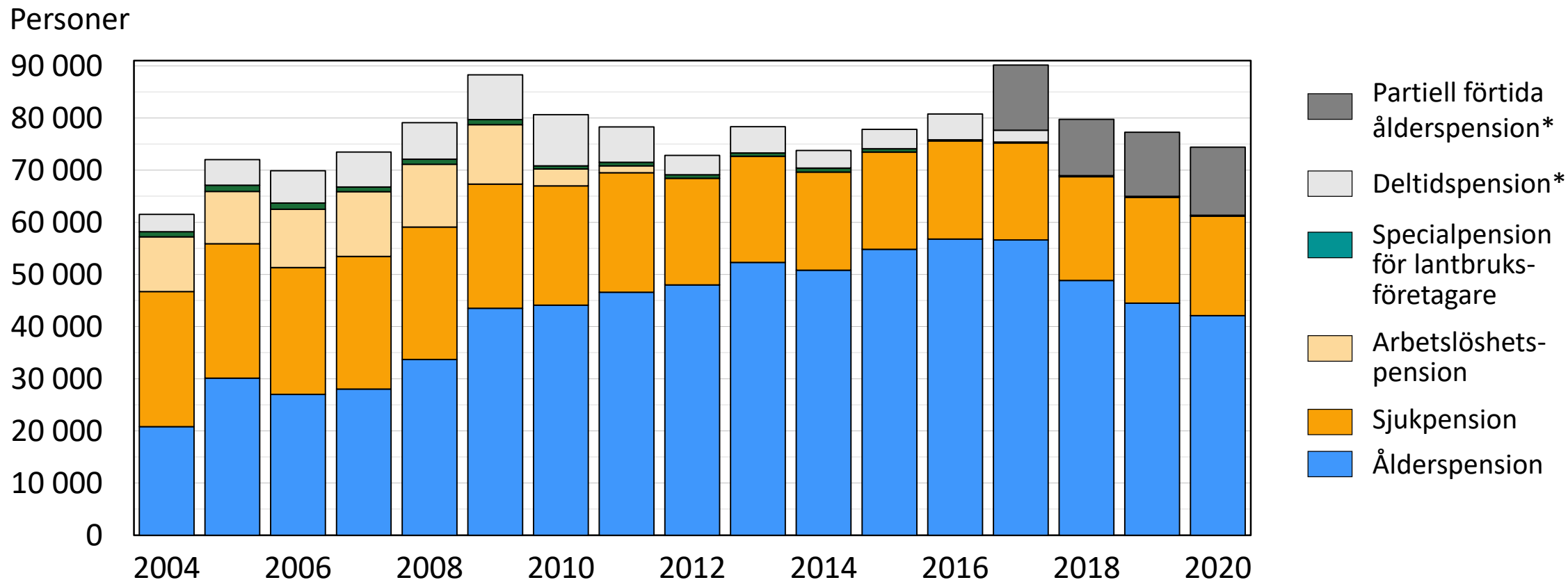


Pensioneringsåldern år 2020

- Pensioneringsåldern var
 - 61,9 år (den förväntade pensioneringsåldern för 25-åringar),
 - 63,8 år (den förväntade pensioneringsåldern för 50-åringar).
- Pensioneringsåldern steg betydligt
 - siffran för 25-åringar steg med 0,2 år från året innan,
 - siffran för 50-åringar steg med 0,4 år från året innan.
- Pensioneringsfrekvensen har sjunkit i synnerhet bland 63-åringar.
 - Nedre gränsen för ålderspension uppnåddes av två åldersklasser
 - Födda år 1956 (åldersgräns 63 år 6 månader)
 - Födda år 1957 (åldersgräns 63 år 9 månader).
- De nypensionerades antal sjönk från året innan med 5,6 %,
 - Både antalet nya ålderspensionstagare och nya sjukpensionstagare minskade



Nya arbetspensionstagare åren 2004–2020 efter pensionsslag



År 2020 gick 61 312 personer i arbetspension (exkl. deltidspensioner och partiella ålderspensioner).

År 2019 gick 64 940 personer i arbetspension (exkl. deltidspensioner och partiella ålderspensioner).

* De som börjat ta ut deltidspension eller partiell ålderspension räknas inte som pensionerade.



Antalet nya arbetspensionstagare efter ålder

Antal

24 000

22 000

20 000

18 000

16 000

14 000

12 000

10 000

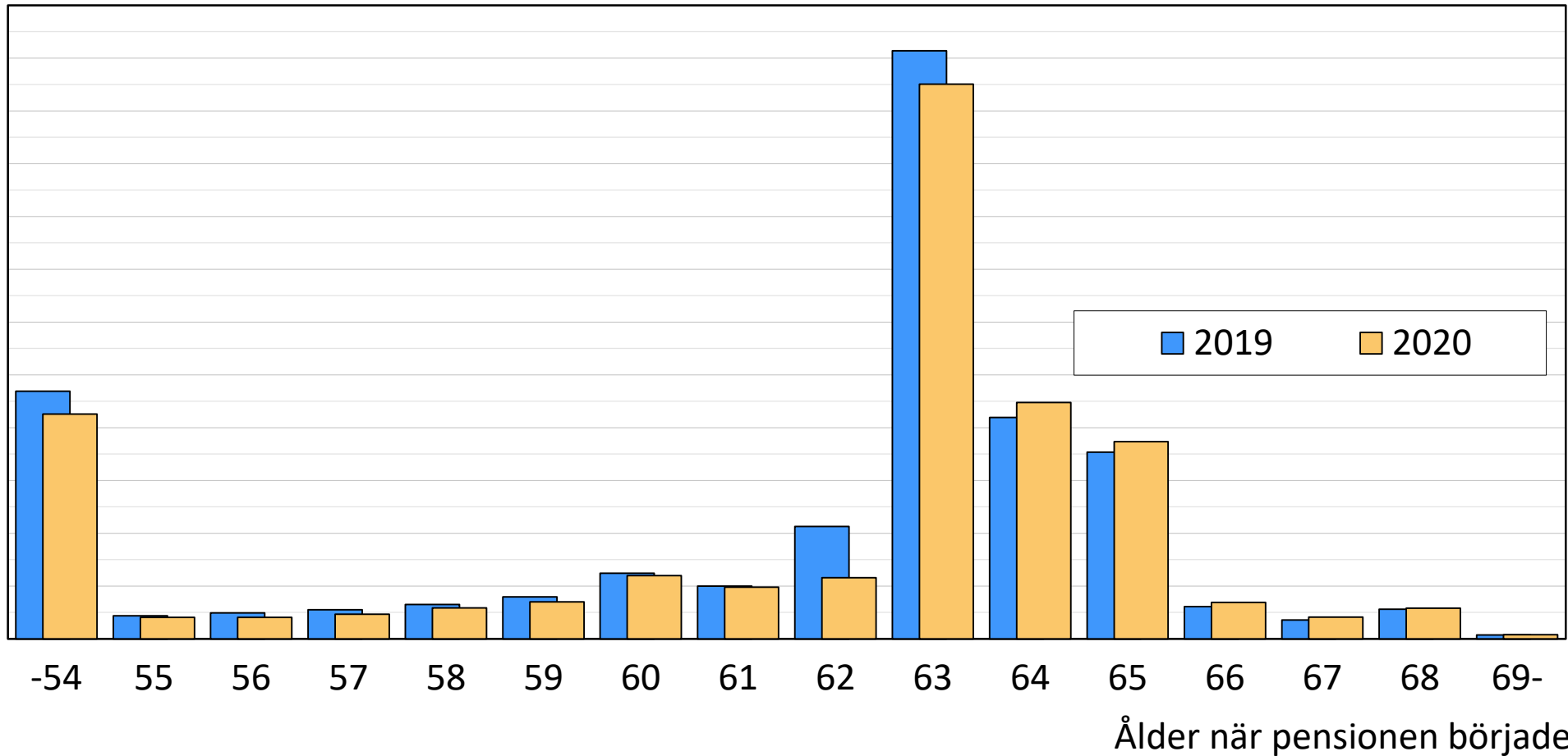
8 000

6 000

4 000

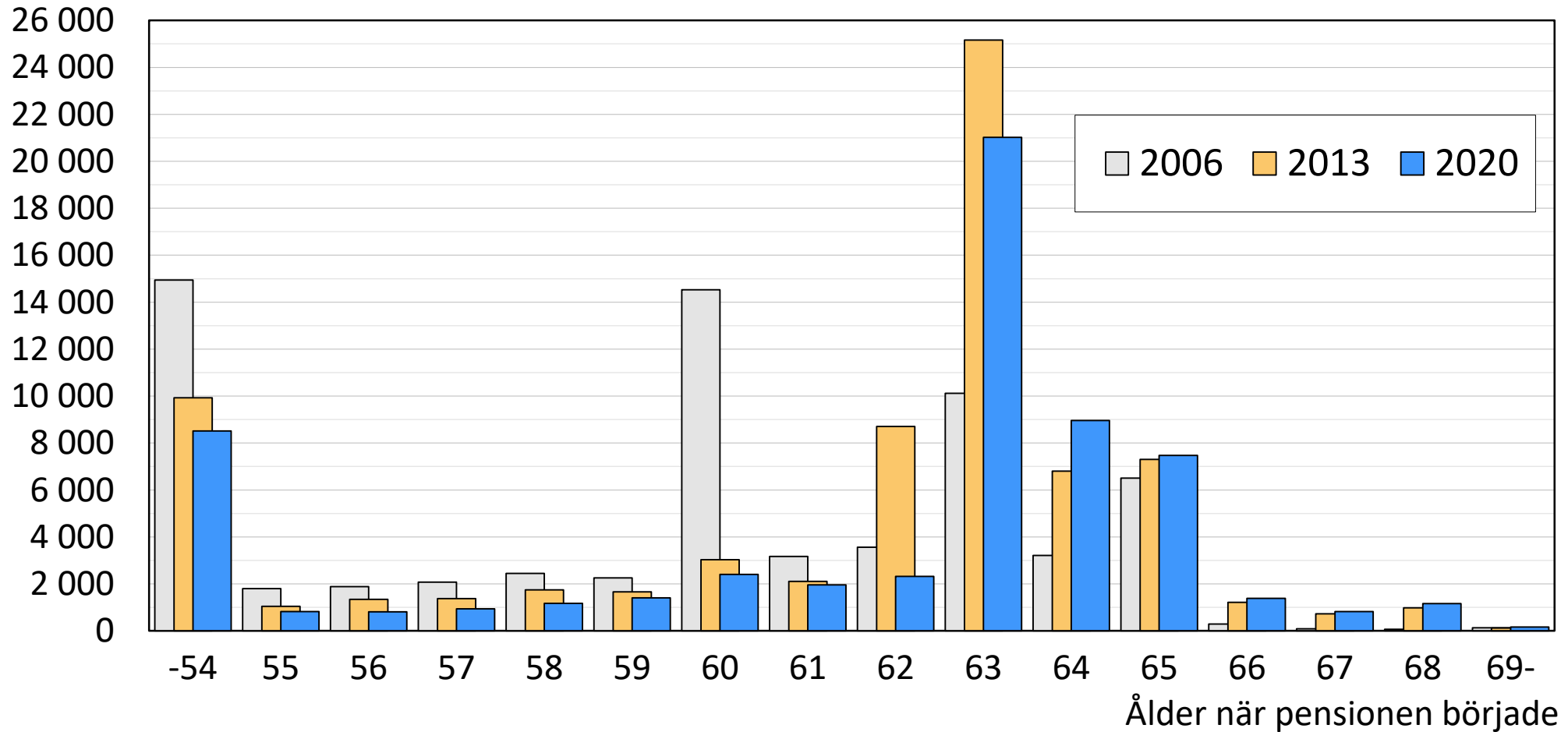
2 000

0

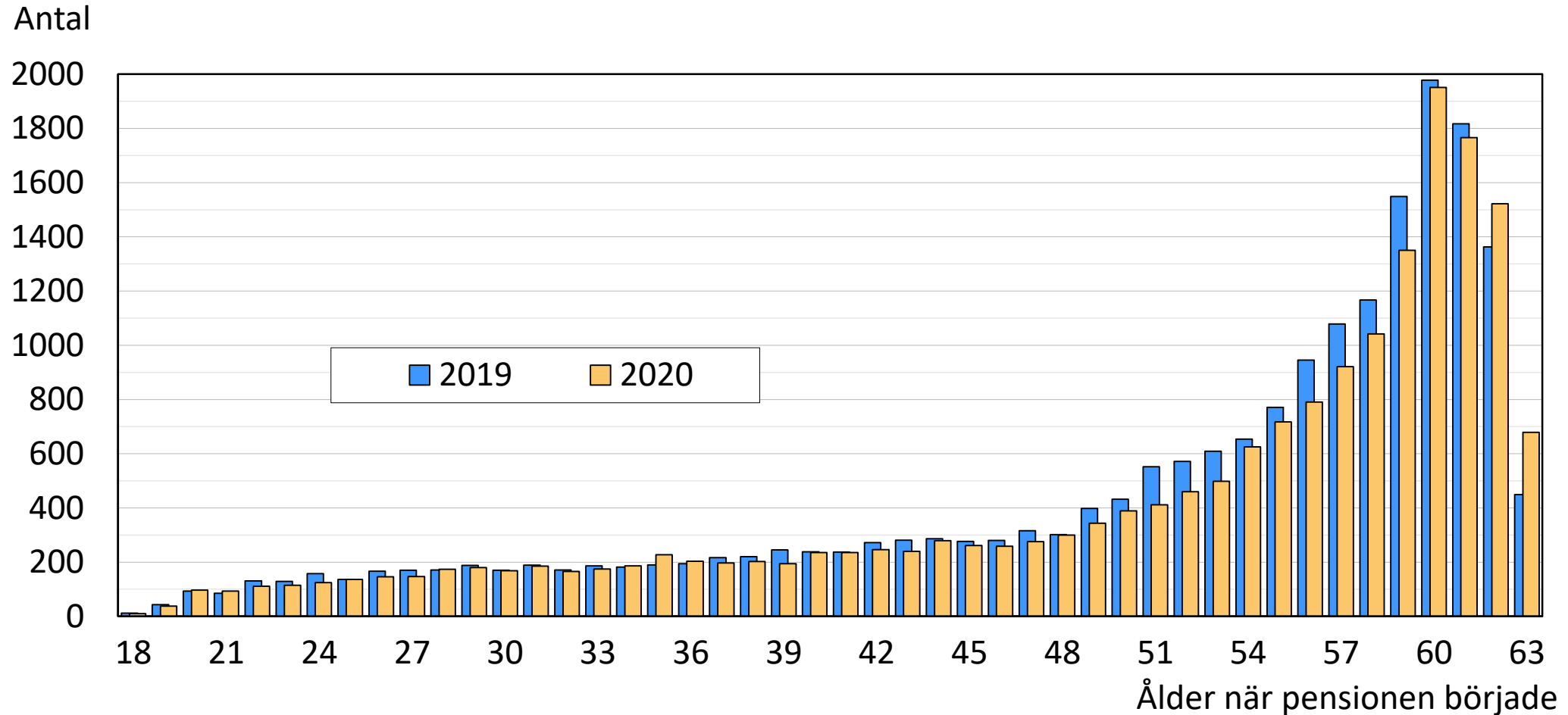


Antalet nya arbetspensionstagare efter ålder

Antal



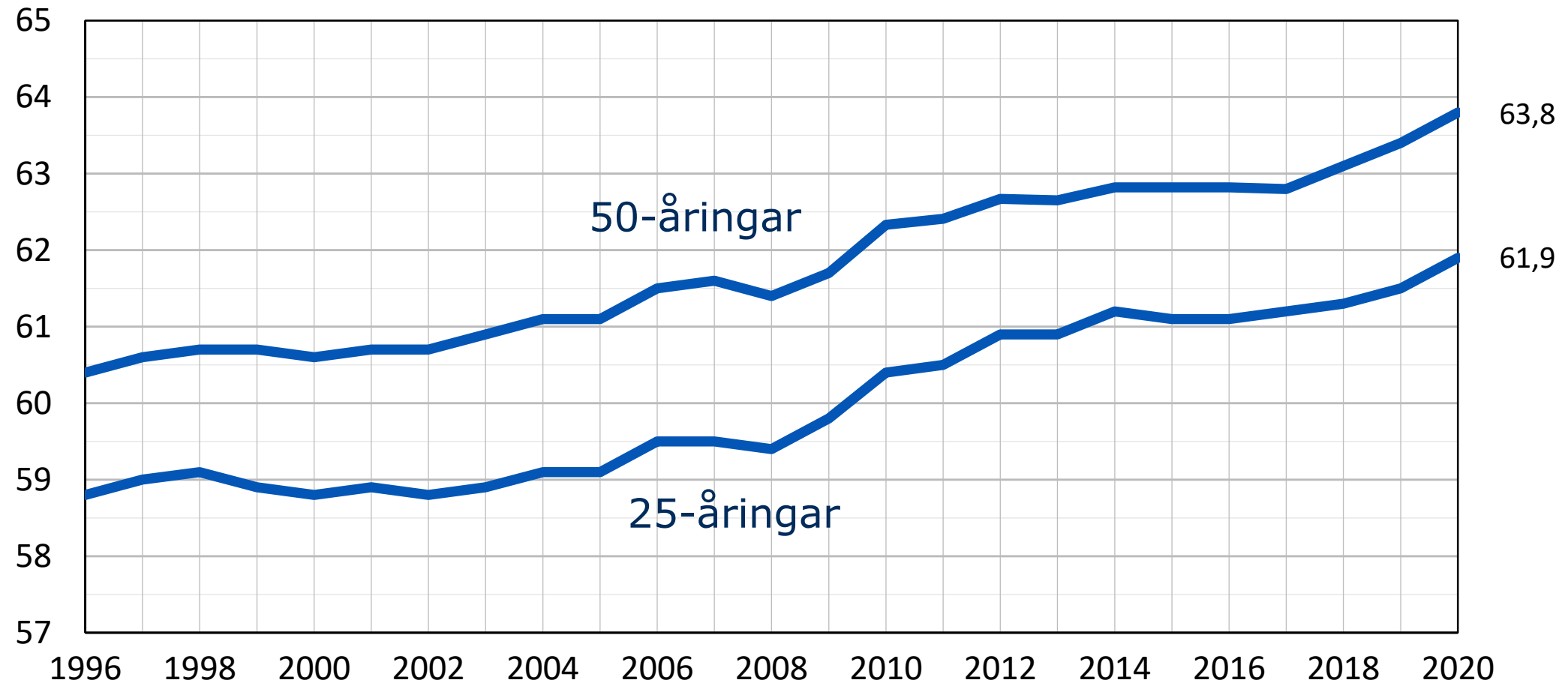
Nya sjukpensionstagare inom arbetspensionssystemet åren 2019 och 2020



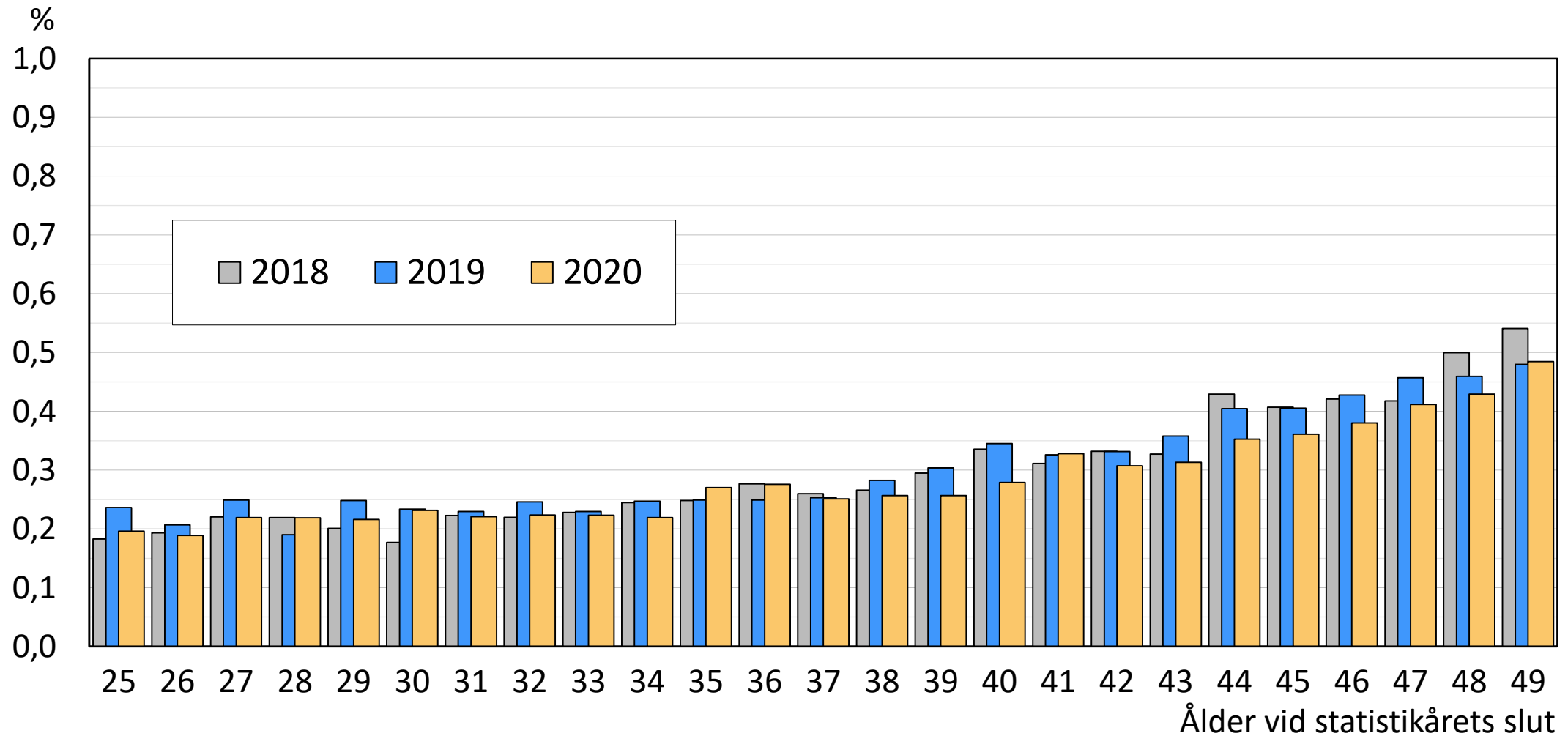
Förväntad pensioneringsålder

Samtliga nypensionerade

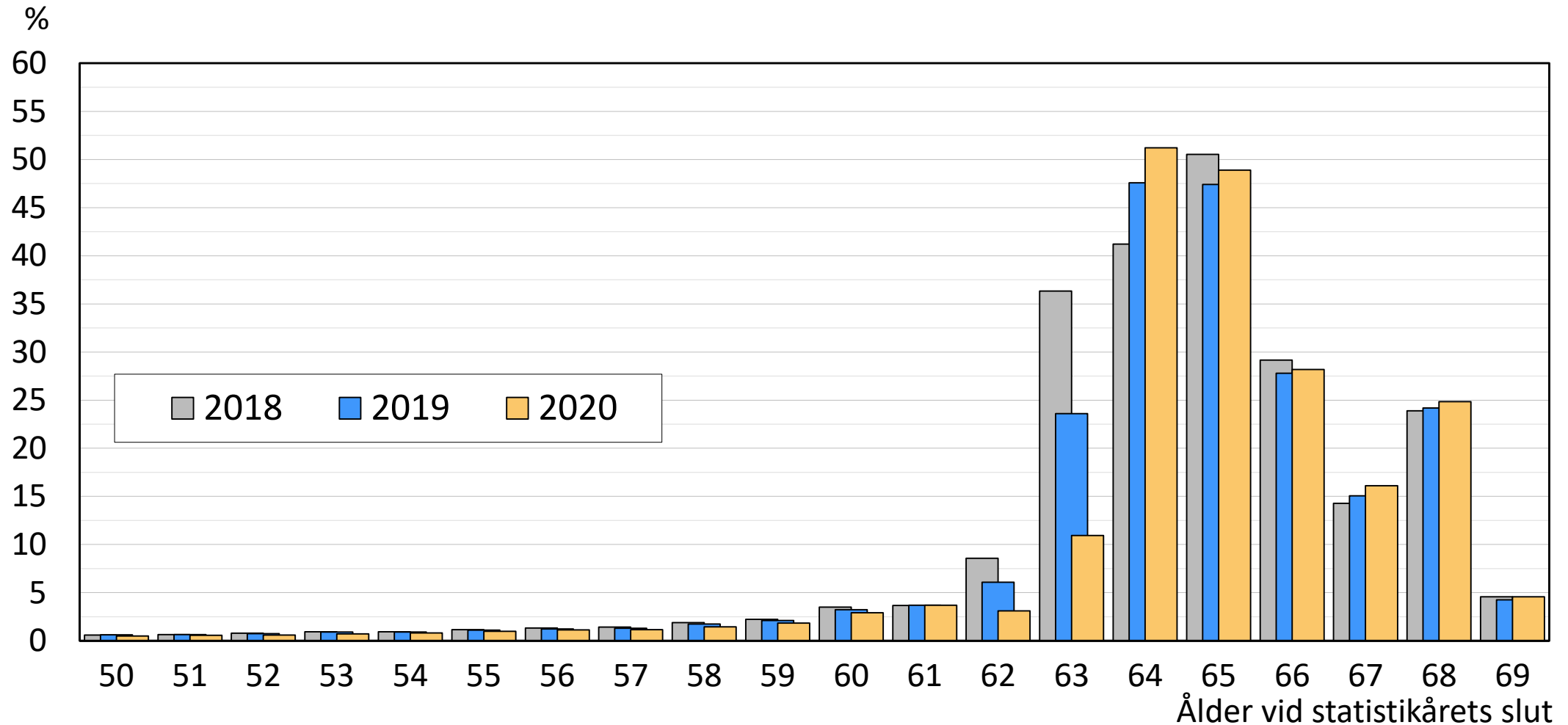
Förväntad



Nya arbetspensionstagares andel av de försäkrade, 25–49-åringar



Nya arbetspensionstagares andel av de försäkrade, 50–69-åringar



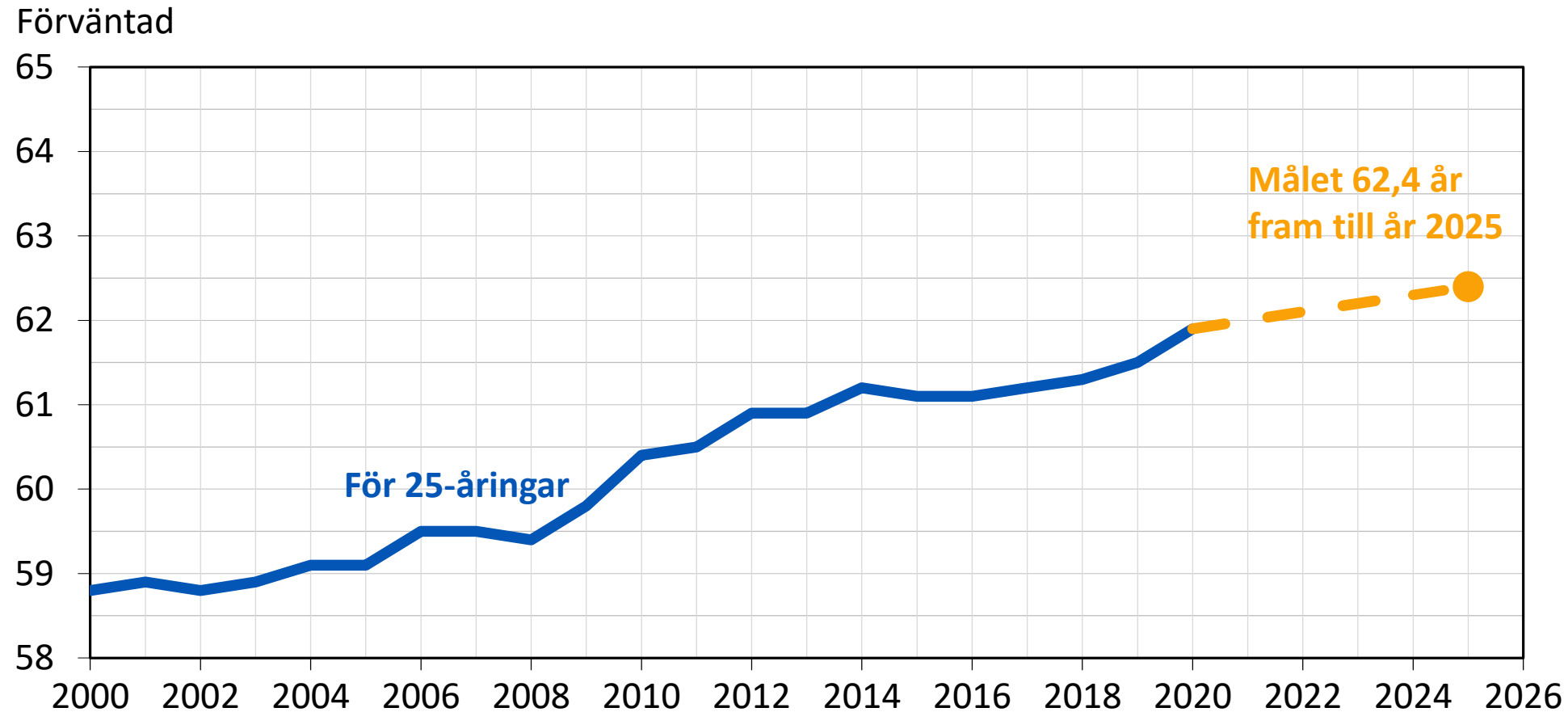
Pensionsåldern ökar och pensionsövergångarna förändras

- År 2020 gick 61 300 personer i arbetspension
 - 3 600 färre än året innan, minskning 5,6 %,
 - Minskat med över 14 000 personer från nivån före pensionsreformen
- Antalet nya ålderspensionstagare var 42 100 personer
 - Minskning från året innan med 2 400 (5 %),
 - De äldsta födda år 1957 uppnådde den nedre gränsen för ålderspension (63 år 9 månader).
- Antalet nya sjukpensionstagare var 19 100 personer
 - Minskning från året innan med 1 200 (6 %)
 - Av pensionerna började nära 30 % som delpensioner.
- Pensioneringsfrekvensen har sjunkit speciellt bland 63-åringarna.
- Den partiella ålderspensionen togs ut av 13 000 arbetspensionsförsäkrade i fjol (ökning 700)



Förväntad pensioneringsålder

Mål och utfall



För att målet ska uppnås krävs en jämn ökning med 0,1 år per år.

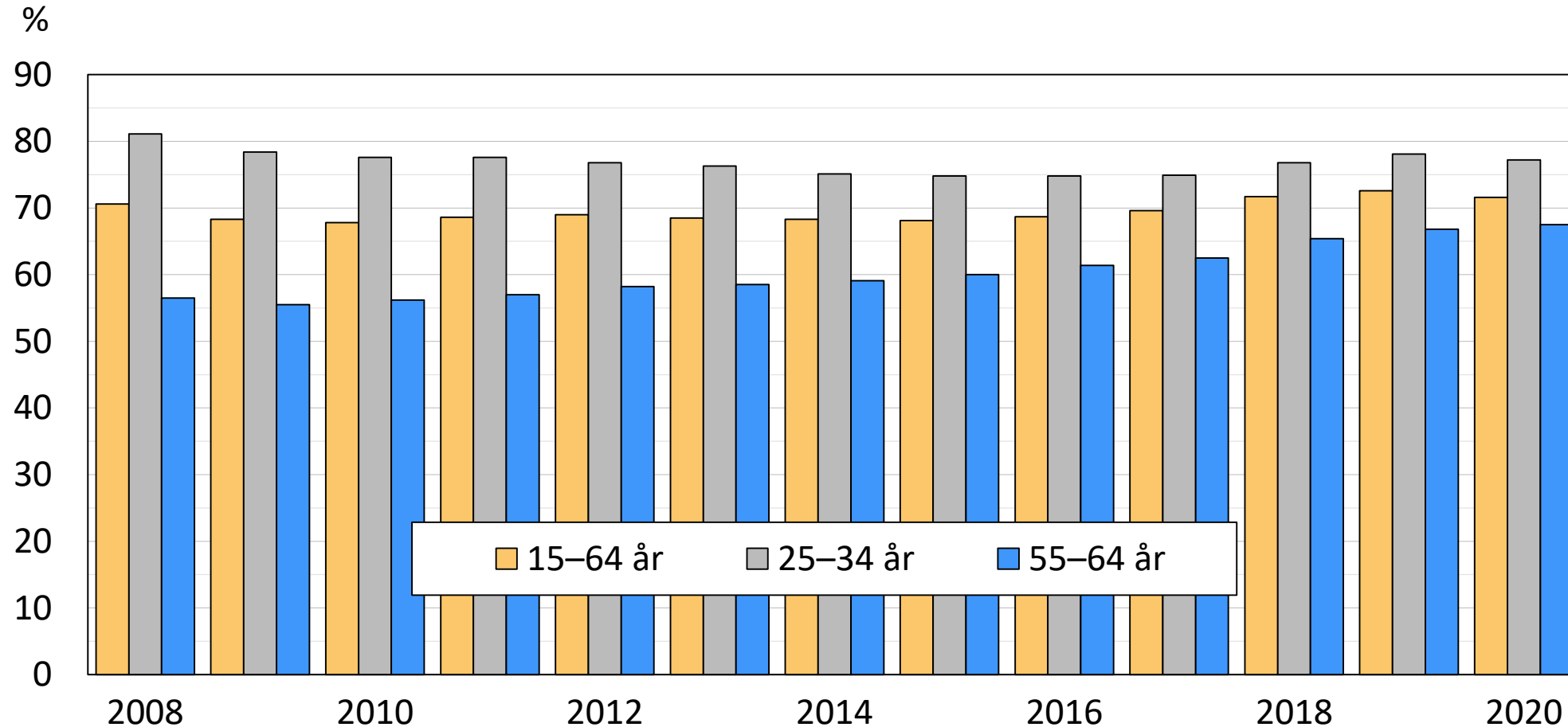


Framtiden

- Pensionsreformen år 2005 ökade pensioneringsåldern tydligt
- 2017 års pensionsreform ökar pensioneringsåldern ytterligare
 - Höjningen av den lägsta åldern för ålderspension har under de senaste åren senarelagt och minskat ålderspensioneringarna
 - I fjol sjönk också antalet nya sjukpensioner,
 - Som helhet betraktat har antalet nypensionerade minskat avsevärt.
- Den framtida utvecklingen beror på beteendeändringar
 - Pensionsplanerna har senarelagts,
 - Många faktorer inverkar på pensionsövergångarna.
- Den framtida utvecklingen beror på ekonomins och arbetslivets utveckling.
- År 2021 torde antalet nya pensionstagare vara på samma nivå som fjolåret.



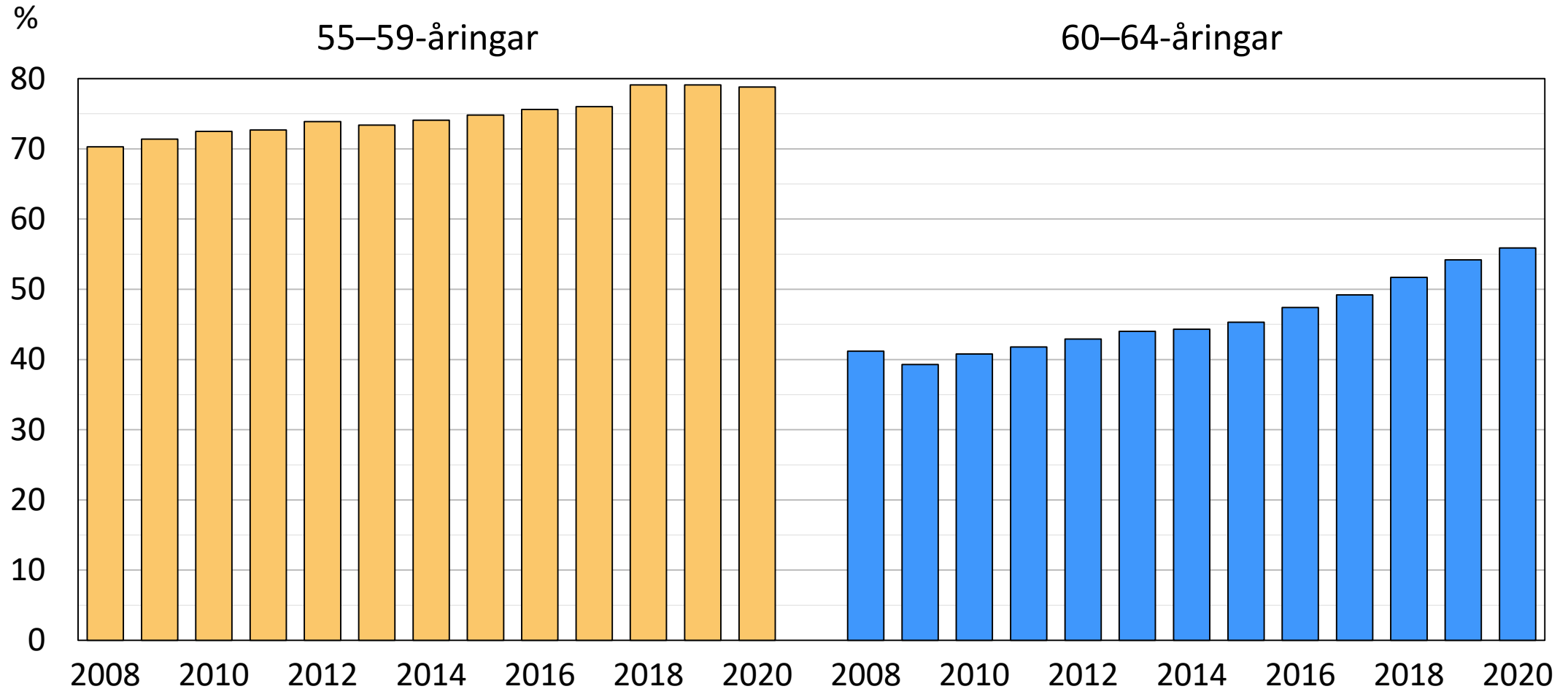
Sysselsättningsgraden bland personer i förvärvsaktiv ålder (15–64 år), unga vuxna (25–34 år) och äldre (55–64 år)



Källa: Finlands officiella statistik (FOS): Arbetskraftsundersökning, ISSN=1798-7830. Helsingfors, Statistikcentralen



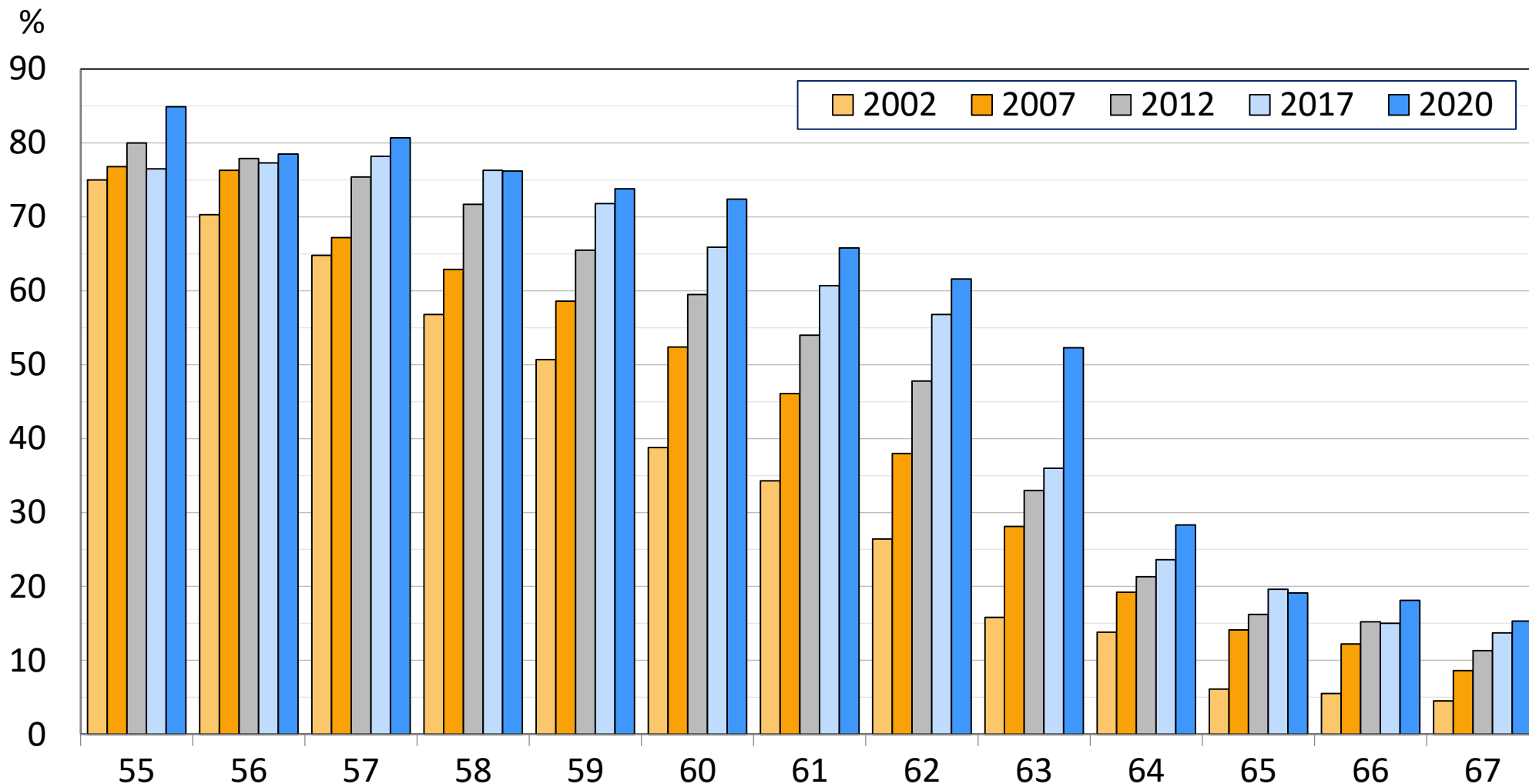
Sysselsättningsgraden för 55–64-åringar



Källa: Finlands officiella statistik (FOS): Arbetskraftsundersökning, ISSN=1798-7830. Helsingfors, Statistikcentralen



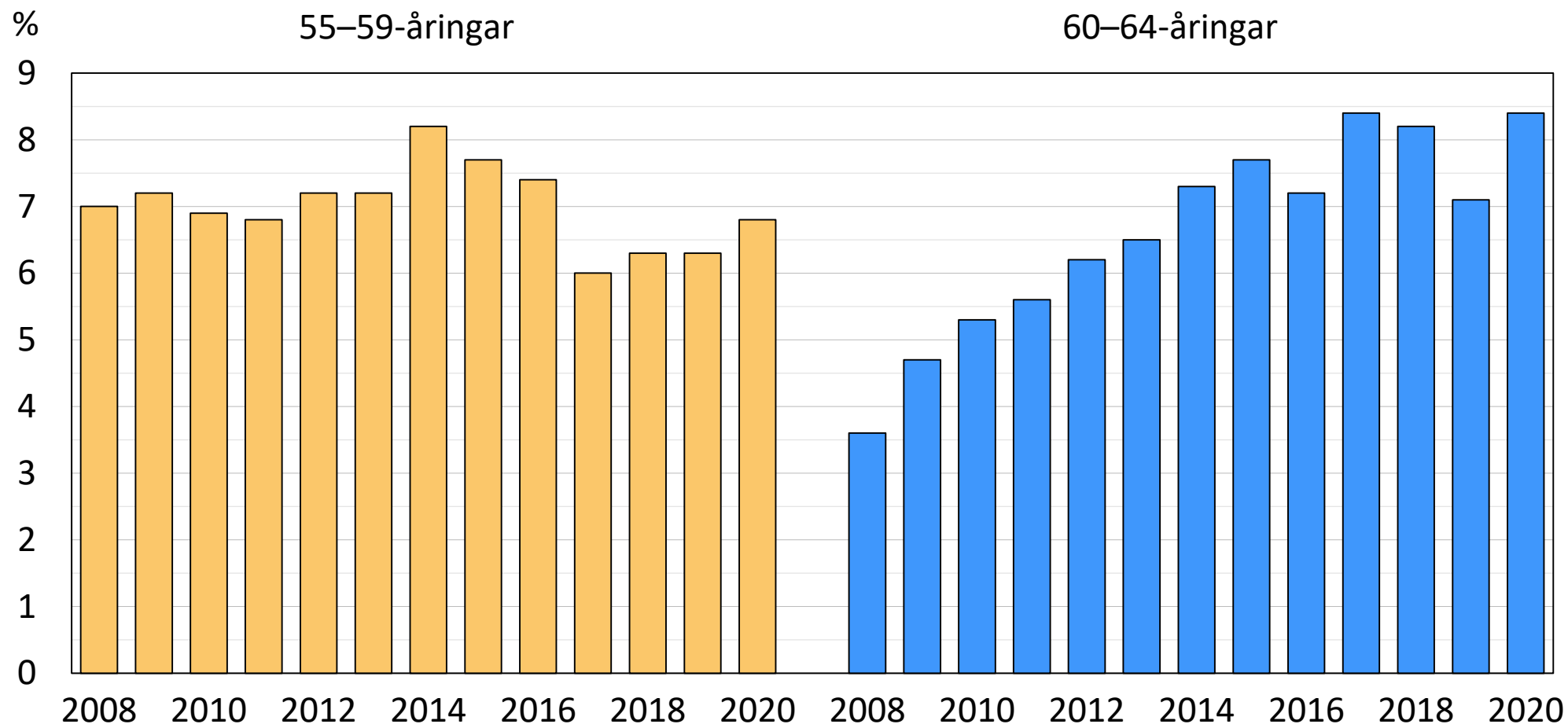
Sysselsättningsgraden för 55–67-åringar



Källa: Finlands officiella statistik (FOS): Arbetskraftsundersökning, ISSN=1798-7830. Helsingfors, Statistikcentralen



Arbetslöshetsgraden bland 55–64-åringar



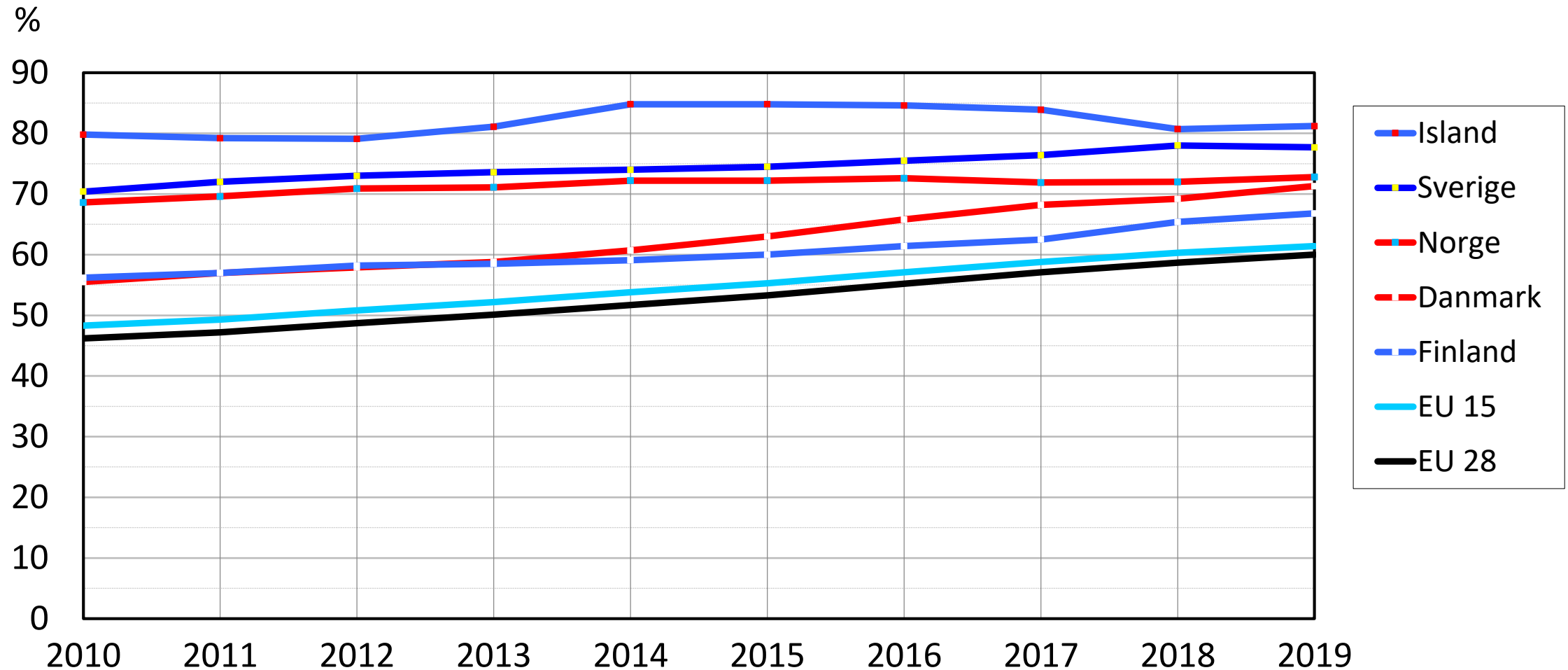
Arbetslöshetsgraden år 2020: 55–59-åringar 6,8 %, 60–64-åringar 8,4 %.

Arbetslöshetsgraden år 2019: 55–59-åringar 6,3 %, 60–64-åringar 7,1 %.

Källa: Finlands officiella statistik (FOS): Arbetskraftsundersökning, ISSN=1798-7830. Helsingfors, Statistikcentralen



Sysselsättningsgraden bland 55–64-åringar i Norden och i EU-länderna i genomsnitt 2010–2019



Källa: Eurostat, Employment, Labour Force Survey

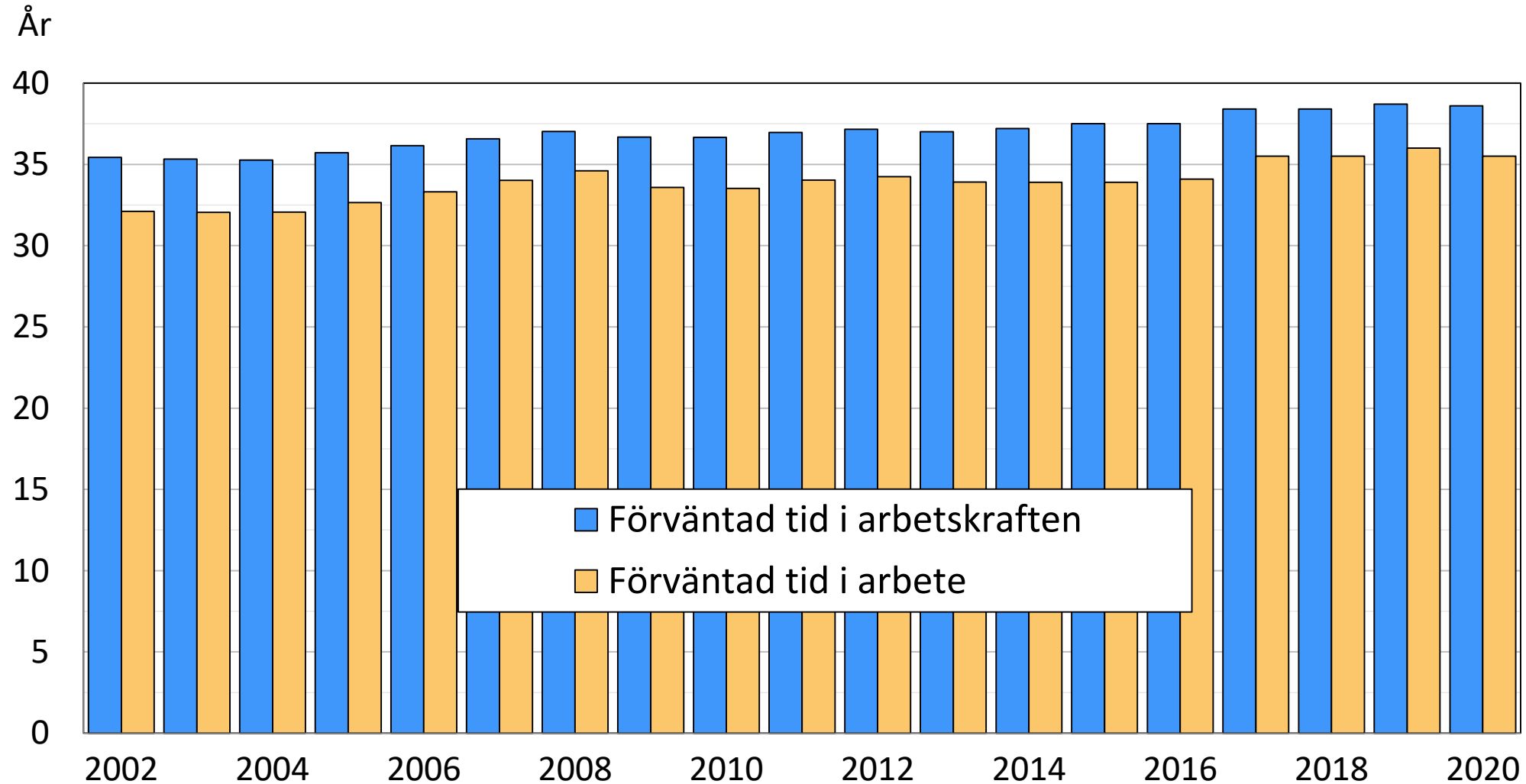


Sysselsättningsutvecklingen bland äldre (55–64-åringar) har varit stark

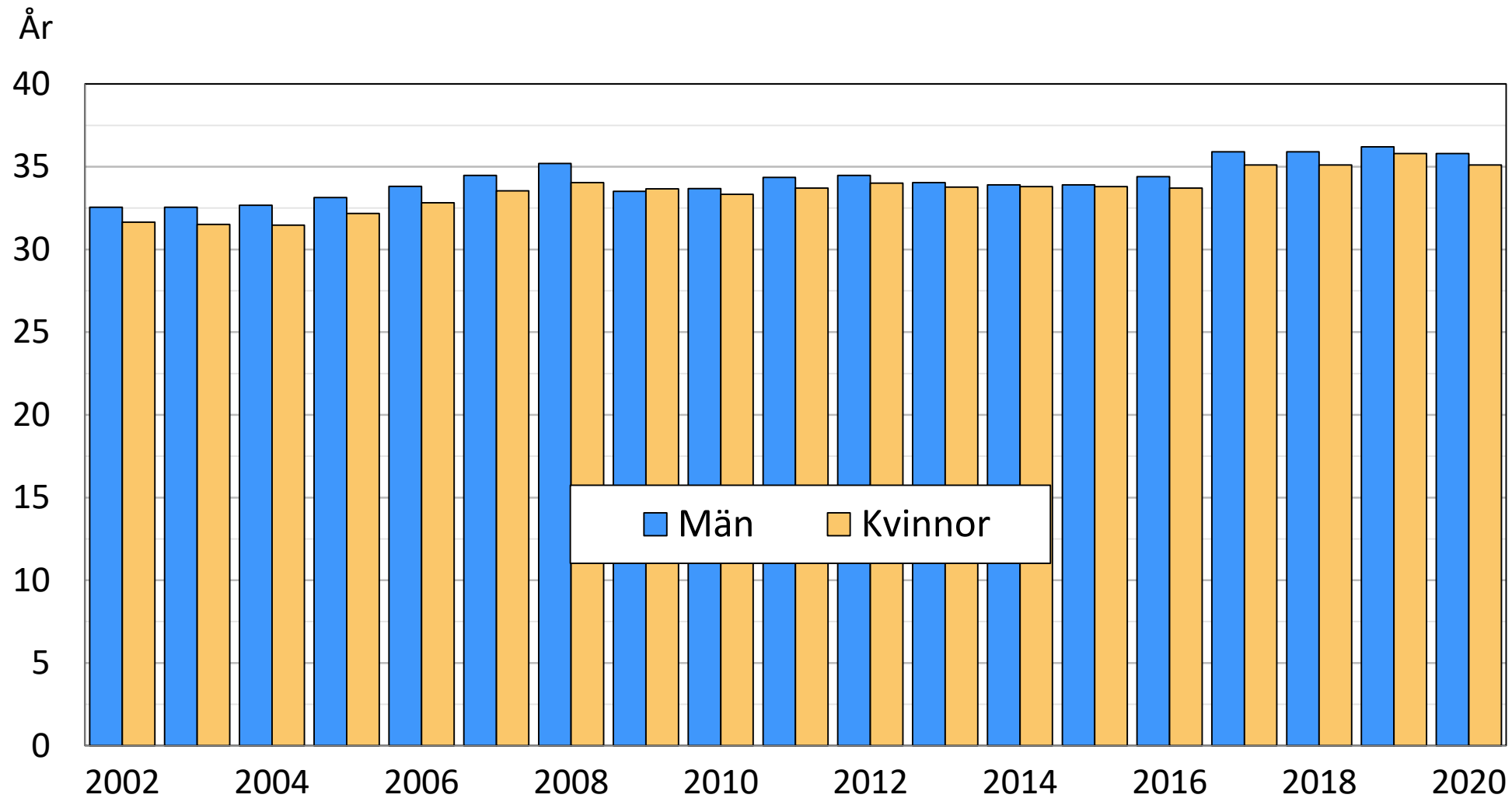
- År 2020 vände sysselsättningen nedåt
 - Sysselsättningsgraden för befolkningen i förvärvsaktiv ålder var i fjol 71,6 % (en minskning med 1,0 procentenheter från året innan),
 - Sysselsättningsutvecklingen bland äldre personer har varit god på 2000-talet
 - Sysselsättningsgraden bland 55–59-åringar var 78,8 procent, dvs. en minskning med 0,3 %-enheter från året innan, som var statistikhistoriens högsta,
 - För 60–64-åringarna fortsatte ökningen till ett nytt rekord på 55,9 %, en ökning med 1,7 %-enheter från året innan
- Finland ligger år 2019 efter de andra nordiska länderna i fråga om sysselsättningen bland äldre personer
 - Närmast Finland är Danmark, som ligger 4,5 procentenheter före
 - EU15-länderna ligger efter Finland med 5,4 procentenheter
- Coronapandemin kan leda till snabba förändringar i sysselsättningsläget



Förväntad arbetslivslängd för 15-åringar



Förväntad tid i arbete för 15-åringar



Arbetslivslängden år 2020

- Den förväntade tiden i arbetskraften var i fjol 38,6 år
 - Sjunkit med 0,1 år från året innan,
 - ökat på 2000-talet med 3,6 år,
 - ökat på 2000-talet med 3,3 år för män,
 - ökat på 2000-talet med 3,8 år för kvinnor.
- Den förväntade tiden i arbete var i fjol 35,5 år
 - Sjunkit med 0,5 år från året innan,
 - ökat på 2000-talet med 4,0 år,
 - 35,8 år för män (ökat på med 3,4 år på 2000-talet),
 - 35,1 år för kvinnor (ökat på med 4,5 år på 2000-talet).

